

Tagesreichweite

Bayern gesamt

	Tagesreichweite Montag bis Freitag											
	Bayern gesamt		Ballungsraum-standorte ¹⁾ (M, N)		Umland-standort ¹⁾		2-Frequenz-standorte ¹⁾		Standorte mit Galaxy lokal ¹⁾		1-Frequenz-standorte ¹⁾	
	2018	2019	2018	2019	2018	2019	2018	2019	2018	2019	2018	2019
Ballungsraum-Lokalsender (M, N) ¹⁾	13,5	12,1	38,5	35,2	31,7	25,9	0,5	0,8	2,3	2,3	1,9	1,3
Umlandstandort-Lokalsender ¹⁾	1,3	1,3	3,0	3,0	7,5	8,4	0,1	0,2	0,0	0,1	0,4	0,3
2-Frequenzstandort-Lokalsender ¹⁾	5,4	4,5	0,0	0,0	-	0,1	29,7	23,8	1,9	1,6	0,8	1,4
Lokalsender in Standorten mit R. Galaxy lokal ¹⁾	7,9	7,5	0,9	0,9	0,8	0,9	3,2	3,4	22,9	21,9	1,1	1,4
1-Frequenzstandort-Lokalsender ¹⁾	3,0	3,0	0,2	0,3	0,3	0,1	0,4	0,8	0,7	0,5	13,0	14,3
Bayer. Lokalsender gesamt	29,2	26,7	40,7	37,2	36,9	31,3	30,9	25,9	25,6	24,3	16,1	17,1
Radio Galaxy gesamt	2,6	2,5	0,4	0,7	0,0	0,1	0,4	0,7	7,4	6,9	0,4	0,5
ANTENNE BAYERN	28,4	28,9	21,5	22,2	24,0	22,6	28,0	27,9	33,0	33,5	31,9	32,3
ROCK ANTENNE	3,6	3,9	4,3	3,4	4,4	3,3	3,9	6,9	3,0	3,2	4,0	4,5
Klassik Radio	2,0	1,9	3,6	3,3	3,1	2,3	1,7	2,0	0,9	1,0	1,1	1,2
egoFM	1,2	1,4	2,0	2,7	0,7	1,6	3,1	2,2	0,2	0,4	0,2	1,0
RADIO HOREB	0,2	0,1	0,3	0,2	0,1	0,5	0,0	0,0	0,1	0,1	0,3	0,1
Bayer. Privatsender gesamt	52,4	51,1	57,5	53,5	54,8	49,8	53,8	51,2	51,5	51,9	45,2	46,5
Bayern 1	29,5	28,5	20,5	18,8	23,1	25,1	32,6	33,2	33,1	32,1	34,3	34,0
Bayern 2	5,3	5,1	6,2	5,6	5,7	5,6	5,2	3,9	4,8	4,8	4,6	5,2
Bayern 3	22,4	22,1	19,6	20,9	25,8	25,1	22,1	20,4	24,0	24,0	23,4	23,5
BR Klassik	2,1	2,2	2,8	2,9	2,7	2,0	1,5	1,2	1,6	1,8	2,1	3,1
B 5 aktuell	6,1	6,8	6,6	9,6	7,2	9,4	6,2	6,0	5,6	5,2	4,9	5,3
Bayer. Rundfunk gesamt	53,2	51,8	45,8	45,1	53,2	52,9	54,6	53,5	56,8	55,2	56,5	55,8
Radio hören gesamt	86,3	85,5	83,8	81,5	85,5	82,0	88,2	85,9	87,6	88,4	85,9	87,0
Basis: Deutschsprachige Bev. ab 14 J. (Mio.)	11,006	11,090	3,465	3,469	1,024	1,039	1,870	1,886	3,568	3,615	2,107	2,124

¹⁾ Definition der Standort- und Senderzusammenfassungen siehe Glossar und Methodenbeschreibung

Tagesreichweite

Bayern gesamt

	Tagesreichweite Montag bis Freitag															
	Bayern gesamt				Ballungsraumstandorte				Umlandstandort				2-Frequenzstandorte			
	ge- samt	14-29 J.	30-49 J.	50 J. u.ä.	ge- samt	14-29 J.	30-49 J.	50 J. u.ä.	ge- samt	14-29 J.	30-49 J.	50 J. u.ä.	ge- samt	14-29 J.	30-49 J.	50 J. u.ä.
	%	%	%	%	%	%	%	%	%	%	%	%	%	%	%	%
Ballungsraum-Lokalsender (M, N)	12,1	12,4	16,6	9,2	35,2	35,4	44,4	28,2	25,9	25,5	33,0	21,1	0,8	0,5	1,3	0,5
Umlandstandort-Lokalsender	1,3	1,7	1,6	0,9	3,0	3,5	3,8	2,1	8,4	9,3	9,7	7,1	0,2	-	0,1	0,3
2-Frequenzstandort-Lokalsender	4,5	6,2	5,8	3,0	0,0	-	0,0	0,0	0,1	0,0	0,2	0,1	23,8	31,6	31,1	15,9
Lokalsender in Standorten mit R. Galaxy lokal	7,5	9,0	7,2	7,1	0,9	0,7	1,4	0,5	0,9	0,1	1,2	1,2	3,4	4,6	3,2	3,0
1-Frequenzstandort-Lokalsender	3,0	2,7	2,8	3,4	0,3	0,8	0,2	0,2	0,1	0,0	0,2	0,1	0,8	1,6	0,8	0,4
Bayer. Lokalsender gesamt	26,7	29,3	31,8	22,4	37,2	38,1	46,4	29,9	31,3	30,6	38,3	26,7	25,9	33,5	34,1	17,4
Radio Galaxy gesamt	2,5	5,4	3,1	0,8	0,7	0,9	1,5	0,0	0,1	0,2	0,2	0,0	0,7	2,8	0,2	0,1
ANTENNE BAYERN	28,9	32,8	38,7	21,0	22,2	25,1	30,3	14,8	22,6	29,5	32,4	12,7	27,9	34,2	35,6	20,5
ROCK ANTENNE	3,9	5,0	6,2	2,0	3,4	4,0	4,1	2,6	3,3	3,0	2,3	4,2	6,9	7,9	11,4	3,7
Klassik Radio	1,9	1,5	1,6	2,3	3,3	2,2	3,7	3,6	2,3	0,1	1,7	3,7	2,0	1,6	1,3	2,5
egoFM	1,4	1,9	3,1	0,2	2,7	2,4	6,2	0,1	1,6	1,1	3,0	0,8	2,2	3,6	4,0	0,5
RADIO HOREB	0,1	0,0	0,1	0,2	0,2	0,0	0,1	0,4	0,5	0,0	0,1	1,0	0,0	-	0,0	0,0
Bayer. Privatsender gesamt	51,1	55,2	62,7	41,8	53,5	54,3	65,4	44,3	49,8	48,8	60,8	42,9	51,2	58,6	66,0	38,8
Bayern 1	28,5	12,9	19,4	41,3	18,8	8,1	12,4	28,8	25,1	9,7	14,9	38,9	33,2	13,6	24,1	47,6
Bayern 2	5,1	2,3	5,3	6,2	5,6	2,8	6,3	6,4	5,6	2,9	8,4	4,9	3,9	1,3	5,6	3,9
Bayern 3	22,1	27,7	27,6	16,2	20,9	21,6	24,0	18,2	25,1	27,7	27,0	22,7	20,4	26,8	25,3	14,6
BR Klassik	2,2	1,2	1,1	3,3	2,9	0,7	1,3	5,1	2,0	1,9	1,0	2,7	1,2	1,3	0,4	1,7
B 5 aktuell	6,8	3,5	7,5	7,9	9,6	4,4	12,7	9,9	9,4	5,2	12,7	8,9	6,0	3,6	6,0	7,2
Bayer. Rundfunk gesamt	51,8	39,0	46,6	60,8	45,1	31,5	40,4	55,2	52,9	37,7	48,2	63,0	53,5	37,9	49,1	63,1
Radio hören gesamt	85,5	75,9	87,9	88,3	81,5	69,3	83,4	86,1	82,0	69,5	80,9	88,2	85,9	78,2	90,5	86,7
Basis: Deutschsprachige Bev. ab 14 J. (Mio.)	11,090	2,383	3,366	5,341	3,469	0,758	1,159	1,552	1,039	0,217	0,341	0,482	1,886	0,414	0,554	0,918

Tagesreichweite

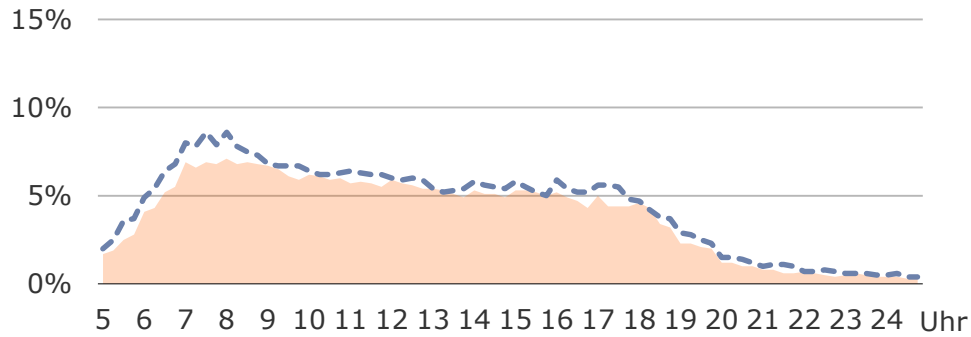
Bayern gesamt

	Tagesreichweite Montag bis Freitag											
	Bayern gesamt				Standorte mit Galaxy lokal				1-Frequenzstandorte			
	ge- samt	14-29 J.	30-49 J.	50 J. u.ä.	ge- samt	14-29 J.	30-49 J.	50 J. u.ä.	ge- samt	14-29 J.	30-49 J.	50 J. u.ä.
	%	%	%	%	%	%	%	%	%	%	%	%
Ballungsraum-Lokalsender (M, N)	12,1	12,4	16,6	9,2	2,3	2,4	3,3	1,7	1,3	0,8	1,2	1,5
Umlandstandort-Lokalsender	1,3	1,7	1,6	0,9	0,1	0,1	0,2	-	0,3	0,3	0,0	0,5
2-Frequenzstandort-Lokalsender	4,5	6,2	5,8	3,0	1,6	2,5	1,1	1,6	1,4	3,3	1,3	0,7
Lokalsender in Standorten mit R. Galaxy lokal	7,5	9,0	7,2	7,1	21,9	26,1	20,9	20,6	1,4	1,8	1,2	1,3
1-Frequenzstandort-Lokalsender	3,0	2,7	2,8	3,4	0,5	0,5	0,8	0,3	14,3	12,8	13,3	15,5
Bayer. Lokalsender gesamt	26,7	29,3	31,8	22,4	24,3	28,6	24,6	22,3	17,1	15,6	16,1	18,3
Radio Galaxy gesamt	2,5	5,4	3,1	0,8	6,9	15,5	8,2	2,4	0,5	1,1	0,6	0,1
ANTENNE BAYERN	28,9	32,8	38,7	21,0	33,5	36,6	45,5	25,1	32,3	37,9	45,6	22,6
ROCK ANTENNE	3,9	5,0	6,2	2,0	3,2	4,2	5,7	1,3	4,5	6,0	7,8	1,9
Klassik Radio	1,9	1,5	1,6	2,3	1,0	0,5	0,8	1,3	1,2	2,8	0,2	1,2
egoFM	1,4	1,9	3,1	0,2	0,4	0,9	0,8	0,0	1,0	2,1	1,5	0,3
RADIO HOREB	0,1	0,0	0,1	0,2	0,1	-	0,2	0,1	0,1	-	-	0,2
Bayer. Privatsender gesamt	51,1	55,2	62,7	41,8	51,9	59,0	61,6	43,1	46,5	49,4	58,0	38,9
Bayern 1	28,5	12,9	19,4	41,3	32,1	14,0	20,7	46,6	34,0	18,3	24,4	45,8
Bayern 2	5,1	2,3	5,3	6,2	4,8	3,2	4,5	5,6	5,2	1,2	3,9	7,6
Bayern 3	22,1	27,7	27,6	16,2	24,0	33,3	31,4	15,6	23,5	27,7	33,2	16,4
BR Klassik	2,2	1,2	1,1	3,3	1,8	1,3	0,9	2,6	3,1	3,0	2,7	3,4
B 5 aktuell	6,8	3,5	7,5	7,9	5,2	3,5	5,3	5,9	5,3	3,4	4,0	6,8
Bayer. Rundfunk gesamt	51,8	39,0	46,6	60,8	55,2	44,7	49,6	63,0	55,8	43,0	51,9	63,2
Radio hören gesamt	85,5	75,9	87,9	88,3	88,4	82,1	89,4	90,5	87,0	76,0	90,5	89,6
Basis: Deutschsprachige Bev. ab 14 J. (Mio.)	11,090	2,383	3,366	5,341	3,615	0,772	1,039	1,804	2,124	0,441	0,606	1,078

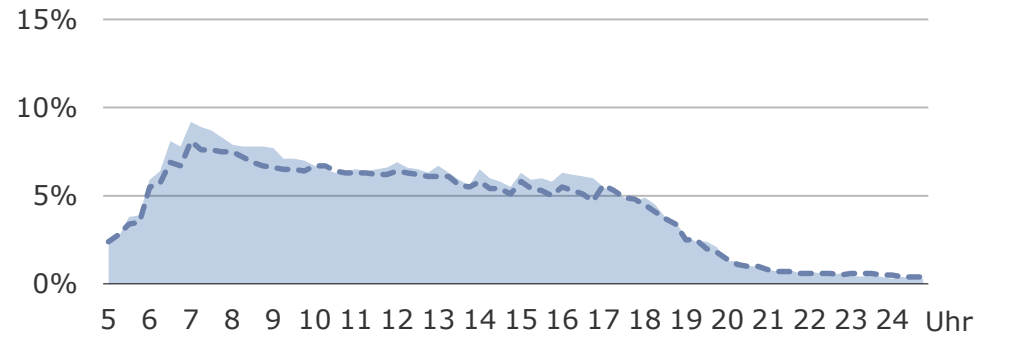
Viertelstundenreichweiten

Montag bis Freitag, Bevölkerung ab 14 Jahre in Bayern

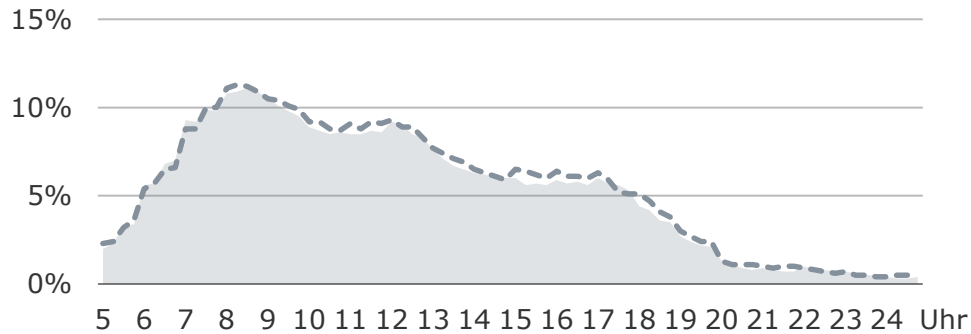
Lokalprogramme gesamt in %



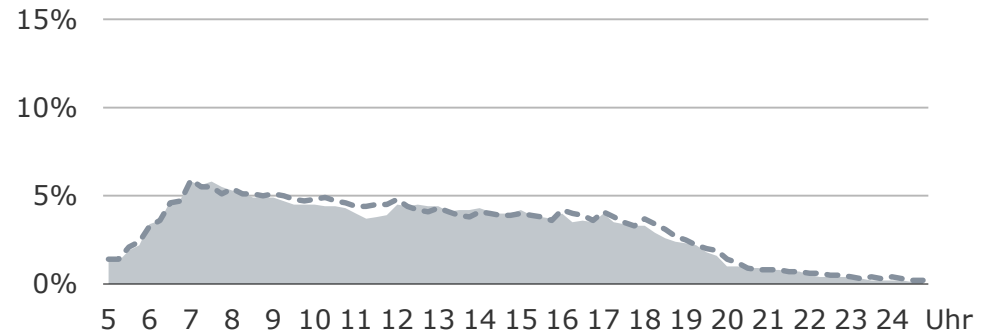
ANTENNE BAYERN in %



Bayern 1 in %



Bayern 3 in %



Hördauer / Marktanteile	Hördauer		Marktanteile	
	Montag bis Freitag		Montag bis Freitag	
	2018	2019	2018	2019
Bayern gesamt	in Minuten	in Minuten	%	%
Ballungsraum-Lokalsender (M, N)	24	20	10,5	8,5
Umlandstandort-Lokalsender	1	2	0,5	0,8
2-Frequenzstandort-Lokalsender	8	6	3,4	2,7
Lokalsender in Standorten mit R. Galaxy lokal	11	11	4,6	4,4
1-Frequenzstandort-Lokalsender	4	4	1,9	1,5
Bayer. Lokalsender gesamt	48	42	20,6	17,6
Radio Galaxy gesamt	2	2	0,9	0,8
ANTENNE BAYERN	46	49	19,6	20,6
ROCK ANTENNE	5	6	2,4	2,5
Klassik Radio	3	3	1,1	1,1
egoFM	1	2	0,6	0,7
RADIO HOREB	0	0	0,1	0,1
Bayer. Privatsender gesamt	104	103	44,7	43,2
Bayern 1	61	57	26,1	24,0
Bayern 2	6	7	2,7	3,0
Bayern 3	33	30	14,0	12,5
BR Klassik	3	3	1,2	1,2
B 5 aktuell	4	4	1,7	1,8
Bayer. Rundfunk gesamt	110	105	47,1	44,1
Radio hören gesamt	233	238	100,0	100,0
Basis: Deutschsprachige Bev. ab 14 J. (Mio.)	11,006	11,090	11,006	11,090

Hördauer

Bayern gesamt

	Hördauer Montag bis Freitag															
	Bayern gesamt				Ballungsraumstandorte				Umlandstandort				2-Frequenzstandorte			
	ge- samt	14-29 J.	30-49 J.	50 J. u.ä.	ge- samt	14-29 J.	30-49 J.	50 J. u.ä.	ge- samt	14-29 J.	30-49 J.	50 J. u.ä.	ge- samt	14-29 J.	30-49 J.	50 J. u.ä.
	%	%	%	%	%	%	%	%	%	%	%	%	%	%	%	%
Ballungsraum-Lokalsender (M, N)	20	19	26	17	59	56	67	54	44	22	57	45	1	1	2	1
Umlandstandort-Lokalsender	2	1	2	2	4	3	3	5	14	9	13	16	0	-	0	0
2-Frequenzstandort-Lokalsender	6	7	9	4	0	-	0	0	0	0	0	0	34	37	47	24
Lokalsender in Standorten mit R. Galaxy lokal	11	9	9	12	1	0	2	0	1	0	2	0	5	3	5	6
1-Frequenzstandort-Lokalsender	4	3	3	4	0	1	0	0	0	0	0	0	1	1	0	1
Bayer. Lokalsender gesamt	42	40	48	39	64	60	72	59	59	31	73	61	37	40	51	27
Radio Galaxy gesamt	2	4	3	0	0	0	1	0	0	0	0	0	0	1	0	0
ANTENNE BAYERN	49	38	64	44	35	33	47	27	32	41	41	22	51	35	61	53
ROCK ANTENNE	6	8	9	3	5	4	4	5	7	3	3	11	11	18	15	5
Klassik Radio	3	2	1	4	5	3	3	8	4	0	0	8	2	1	1	3
egoFM	2	2	4	0	3	2	6	0	2	1	4	0	4	6	9	0
RADIO HOREB	0	0	0	0	0	0	0	0	1	0	0	1	0	-	0	0
Bayer. Privatsender gesamt	103	91	129	91	114	103	139	101	105	75	126	104	106	101	141	88
Bayern 1	57	13	35	91	36	7	21	62	55	12	39	85	66	14	40	105
Bayern 2	7	2	6	10	8	2	6	11	8	3	10	10	5	1	6	7
Bayern 3	30	28	41	23	28	17	34	29	33	19	47	30	26	27	33	21
BR Klassik	3	1	1	5	4	0	1	7	2	1	1	4	2	0	0	5
B 5 aktuell	4	1	4	5	6	2	7	7	5	2	9	4	3	1	4	4
Bayer. Rundfunk gesamt	105	47	90	140	83	29	69	120	107	41	105	138	107	44	86	149
Radio hören gesamt	238	165	256	259	217	147	234	239	228	130	257	253	242	167	268	259
Basis: Deutschsprachige Bev. ab 14 J. (Mio.)	11,090	2,383	3,366	5,341	3,469	0,758	1,159	1,552	1,039	0,217	0,341	0,482	1,886	0,414	0,554	0,918

Hördauer

Bayern gesamt

	Hördauer Montag bis Freitag											
	Bayern gesamt				Standorte mit Galaxy lokal				1-Frequenzstandorte			
	ge- samt	14-29 J.	30-49 J.	50 J. u.ä.	ge- samt	14-29 J.	30-49 J.	50 J. u.ä.	ge- samt	14-29 J.	30-49 J.	50 J. u.ä.
	%	%	%	%	%	%	%	%	%	%	%	%
Ballungsraum-Lokalsender (M, N)	20	19	26	17	4	4	6	2	2	0	1	3
Umlandstandort-Lokalsender	2	1	2	2	0	0	0	-	0	0	0	1
2-Frequenzstandort-Lokalsender	6	7	9	4	2	2	2	3	2	3	3	1
Lokalsender in Standorten mit R. Galaxy lokal	11	9	9	12	31	28	25	35	2	1	1	3
1-Frequenzstandort-Lokalsender	4	3	3	4	0	0	1	0	17	16	13	20
Bayer. Lokalsender gesamt	42	40	48	39	36	33	33	38	23	21	18	27
Radio Galaxy gesamt	2	4	3	0	5	10	7	1	0	1	0	0
ANTENNE BAYERN	49	38	64	44	55	39	74	50	56	47	79	46
ROCK ANTENNE	6	8	9	3	6	8	10	2	6	7	12	2
Klassik Radio	3	2	1	4	1	2	1	1	1	1	0	1
egoFM	2	2	4	0	0	1	0	0	0	0	1	0
RADIO HOREB	0	0	0	0	0	-	0	0	0	-	-	0
Bayer. Privatsender gesamt	103	91	129	91	98	84	120	92	87	77	111	78
Bayern 1	57	13	35	91	66	16	38	104	68	18	42	104
Bayern 2	7	2	6	10	7	3	7	8	7	1	5	10
Bayern 3	30	28	41	23	33	38	48	22	33	31	52	23
BR Klassik	3	1	1	5	2	1	0	3	4	1	4	6
B 5 aktuell	4	1	4	5	3	2	3	5	3	1	2	4
Bayer. Rundfunk gesamt	105	47	90	140	116	62	99	149	119	55	107	151
Radio hören gesamt	238	165	256	259	248	182	253	273	247	170	275	264
Basis: Deutschsprachige Bev. ab 14 J. (Mio.)	11,090	2,383	3,366	5,341	3,615	0,772	1,039	1,804	2,124	0,441	0,606	1,078

Hörfunk Marktanteile

Bayern gesamt

	Marktanteile Montag bis Freitag															
	Bayern gesamt				Ballungsraumstandorte				Umlandstandort				2-Frequenzstandorte			
	ge- samt	14-29 J.	30-49 J.	50 J. u.ä.	ge- samt	14-29 J.	30-49 J.	50 J. u.ä.	ge- samt	14-29 J.	30-49 J.	50 J. u.ä.	ge- samt	14-29 J.	30-49 J.	50 J. u.ä.
	%	%	%	%	%	%	%	%	%	%	%	%	%	%	%	%
Ballungsraum-Lokalsender (M, N)	8,5	11,7	10,0	6,6	27,0	38,1	28,7	22,5	19,3	16,7	22,3	17,7	0,4	0,5	0,6	0,3
Umlandstandort-Lokalsender	0,8	0,8	0,9	0,7	1,7	1,9	1,1	2,0	6,0	6,9	5,2	6,3	0,0	-	0,0	0,1
2-Frequenzstandort-Lokalsender	2,7	4,4	3,6	1,7	0,0	-	0,0	0,0	0,0	0,1	0,0	0,0	14,0	22,4	17,5	9,4
Lokalsender in Standorten mit R. Galaxy lokal	4,4	5,7	3,5	4,6	0,4	0,3	0,9	0,1	0,3	0,1	0,8	0,1	2,0	1,8	1,7	2,2
1-Frequenzstandort-Lokalsender	1,5	1,9	1,1	1,6	0,2	0,8	0,1	0,0	0,1	0,1	0,2	0,0	0,2	0,4	0,1	0,3
Bayer. Lokalsender gesamt	17,6	24,2	18,8	15,0	29,3	41,1	30,9	24,6	25,7	23,8	28,6	24,2	15,2	24,0	19,0	10,3
Radio Galaxy gesamt	0,8	2,2	1,0	0,2	0,2	0,3	0,5	0,0	0,0	0,2	0,1	0,0	0,1	0,8	0,0	0,0
ANTENNE BAYERN	20,6	22,8	25,1	17,2	16,1	22,7	20,2	11,1	14,1	31,3	16,1	8,7	21,2	21,0	22,7	20,4
ROCK ANTENNE	2,5	4,9	3,4	1,3	2,1	2,7	1,7	2,2	2,9	1,9	1,3	4,2	4,5	10,8	5,7	1,9
Klassik Radio	1,1	1,2	0,4	1,4	2,3	2,2	1,1	3,3	1,7	0,0	0,1	3,3	0,7	0,4	0,3	1,0
egoFM	0,7	1,1	1,5	0,0	1,2	1,2	2,7	0,0	0,7	0,6	1,6	0,2	1,7	3,7	3,5	0,1
RADIO HOREB	0,1	0,0	0,0	0,1	0,1	0,0	0,0	0,1	0,2	0,0	0,0	0,4	0,0	-	0,0	0,1
Bayer. Privatsender gesamt	43,2	54,8	50,5	35,3	52,4	70,2	59,2	42,3	45,9	57,8	48,9	41,1	43,9	60,3	52,5	33,8
Bayern 1	24,0	7,9	13,8	35,0	16,6	4,6	8,8	25,9	24,0	9,1	15,2	33,5	27,3	8,4	14,9	40,5
Bayern 2	3,0	1,3	2,5	3,9	3,5	1,3	2,6	4,8	3,6	2,3	3,7	3,8	2,2	0,7	2,2	2,7
Bayern 3	12,5	17,0	16,0	9,0	12,8	11,3	14,5	12,1	14,5	14,6	18,3	11,9	10,7	16,2	12,4	8,1
BR Klassik	1,2	0,4	0,4	1,9	1,6	0,2	0,4	3,0	0,9	0,6	0,2	1,4	1,0	0,1	0,1	1,8
B 5 aktuell	1,8	0,9	1,7	2,1	2,7	1,2	3,2	2,8	2,4	1,7	3,4	1,8	1,4	0,4	1,4	1,7
Bayer. Rundfunk gesamt	44,1	28,6	35,1	54,1	38,3	19,7	29,6	50,1	46,9	31,7	41,1	54,5	44,4	26,5	31,9	57,3
Radio hören gesamt	100	100	100	100	100	100	100	100	100	100	100	100	100	100	100	100
Basis: Deutschsprachige Bev. ab 14 J. (Mio.)	11,090	2,383	3,366	5,341	3,469	0,758	1,159	1,552	1,039	0,217	0,341	0,482	1,886	0,414	0,554	0,918

Hörfunk Marktanteile

Bayern gesamt

	Marktanteile Montag bis Freitag											
	Bayern gesamt				Standorte mit Galaxy lokal				1-Frequenzstandorte			
	ge- samt	14-29 J.	30-49 J.	50 J. u.ä.	ge- samt	14-29 J.	30-49 J.	50 J. u.ä.	ge- samt	14-29 J.	30-49 J.	50 J. u.ä.
	%	%	%	%	%	%	%	%	%	%	%	%
Ballungsraum-Lokalsender (M, N)	8,5	11,7	10,0	6,6	1,5	2,0	2,4	0,9	0,7	0,3	0,4	1,0
Umlandstandort-Lokalsender	0,8	0,8	0,9	0,7	0,0	0,1	0,1	-	0,2	0,1	0,0	0,3
2-Frequenzstandort-Lokalsender	2,7	4,4	3,6	1,7	1,0	1,0	0,9	1,0	0,7	2,0	1,1	0,2
Lokalsender in Standorten mit R. Galaxy lokal	4,4	5,7	3,5	4,6	12,5	15,4	10,1	12,9	0,9	0,6	0,4	1,2
1-Frequenzstandort-Lokalsender	1,5	1,9	1,1	1,6	0,2	0,2	0,3	0,1	6,8	9,3	4,6	7,5
Bayer. Lokalsender gesamt	17,6	24,2	18,8	15,0	14,4	17,9	13,1	14,0	9,3	12,3	6,5	10,2
Radio Galaxy gesamt	0,8	2,2	1,0	0,2	2,0	5,8	2,8	0,5	0,1	0,3	0,1	0,0
ANTENNE BAYERN	20,6	22,8	25,1	17,2	22,0	21,6	29,4	18,1	22,6	27,9	28,6	17,6
ROCK ANTENNE	2,5	4,9	3,4	1,3	2,3	4,3	4,0	0,9	2,4	4,2	4,2	0,9
Klassik Radio	1,1	1,2	0,4	1,4	0,5	1,1	0,2	0,5	0,2	0,4	0,0	0,3
egoFM	0,7	1,1	1,5	0,0	0,1	0,3	0,1	0,0	0,2	0,2	0,3	0,1
RADIO HOREB	0,1	0,0	0,0	0,1	0,0	-	0,1	0,0	0,1	-	-	0,1
Bayer. Privatsender gesamt	43,2	54,8	50,5	35,3	39,7	46,2	47,3	33,8	35,1	45,3	40,4	29,4
Bayern 1	24,0	7,9	13,8	35,0	26,6	8,8	15,0	37,9	27,6	10,7	15,2	39,3
Bayern 2	3,0	1,3	2,5	3,9	2,8	1,8	2,9	3,0	2,6	0,6	1,8	3,7
Bayern 3	12,5	17,0	16,0	9,0	13,4	20,8	19,1	8,2	13,4	18,2	19,0	8,8
BR Klassik	1,2	0,4	0,4	1,9	0,7	0,6	0,1	1,1	1,7	0,5	1,3	2,3
B 5 aktuell	1,8	0,9	1,7	2,1	1,4	1,0	1,1	1,7	1,2	0,6	0,7	1,6
Bayer. Rundfunk gesamt	44,1	28,6	35,1	54,1	46,8	34,1	39,0	54,6	48,0	32,4	38,9	57,4
Radio hören gesamt	100	100	100	100	100	100	100	100	100	100	100	100
Basis: Deutschsprachige Bev. ab 14 J. (Mio.)	11,090	2,383	3,366	5,341	3,615	0,772	1,039	1,804	2,124	0,441	0,606	1,078

**Hörfunk-Übersicht: Tagesreichweite
im jeweiligen Stereoempfangsgebiet in Bayern**

		Tagesreichweite Montag bis Freitag				
		Gesamt ab 14 J.		14-29 J.	30-49 J.	50 J. u.ä.
		Mio.	%	%	%	%
Ballungsraumstandorte						
München	Radio 2DAY 89,0	0,074	3,4	1,1	4,8	3,5
	RADIO HOREB	0,007	0,3	0,0	0,1	0,7
	CRM, Christliches Radio München	0,002	0,1	0,0	0,0	0,1
	Radio LORA München	0,004	0,2	0,5	0,1	0,1
	ENERGY München	0,232	10,8	20,8	14,9	2,4
	95.5 CHARIVARI	0,211	9,8	8,7	18,7	3,3
	Radio Gong 96.3	0,333	15,5	16,6	21,8	9,8
München erweitertes Stereoempfangsgebiet	Radio Arabella	0,322	13,3	6,8	17,4	13,4
Nürnberg / Fürth / Erlangen	Hit Radio N 1	0,148	14,0	23,1	22,2	4,5
	Radio F	0,144	13,7	5,0	6,4	22,2
	STAR FM	0,069	6,5	11,5	11,6	1,0
	Radio Z	0,013	1,2	2,3	2,0	0,2
	Radio Gong 97,1	0,119	11,2	14,4	17,7	5,5
	CHARIVARI 98,6	0,077	7,3	6,9	6,5	7,9
	afk max	0,002	0,2	0,5	0,2	-
	ENERGY Nürnberg	0,124	11,7	19,1	20,9	2,4

**Hörfunk-Übersicht: Tagesreichweite
im jeweiligen Stereoempfangsgebiet in Bayern**

		Tagesreichweite Montag bis Freitag				
		Gesamt ab 14 J.		14-29 J.	30-49 J.	50 J. u.ä.
		Mio.	%	%	%	%
Umlandstandort						
München Region (Dachau, Fürstenfeldbruck, Landsberg a. Lech, Starnberg, Erding, Freising, Ebersberg)	TOP FM					
mit Stadt München		0,123	5,4	6,0	5,9	4,6
ohne Stadt München		0,088	8,4	9,3	9,7	7,1

**Hörfunk-Übersicht: Tagesreichweite
im jeweiligen Stereoempfangsgebiet in Bayern**

		Tagesreichweite Montag bis Freitag				
		Gesamt ab 14 J.		14-29 J.	30-49 J.	50 J. u.ä.
		Mio.	%	%	%	%
2-Frequenzstandorte (Definition ab 2018)						
Augsburg	RADIO FANTASY	0,075	14,7	23,4	22,8	5,2
	HITRADIO RT1	0,095	18,5	28,5	25,9	9,0
Würzburg	DAS NEUE Charivari	0,046	11,5	2,5	16,0	13,1
	RADIO GONG	0,105	23,2	31,9	36,9	11,5
Regensburg	charivari	0,071	10,4	10,2	10,2	10,6
	gong fm	0,055	12,3	22,6	17,9	3,3
Hof	Radio Euroherz	0,030	13,3	16,7	10,2	13,7
	extra-radio Hof, mein Hochfrankenradio	0,012	5,6	-	5,7	7,5

**Hörfunk-Übersicht: Tagesreichweite
im jeweiligen Stereoempfangsgebiet in Bayern**

		Tagesreichweite Montag bis Freitag				
		Gesamt ab 14 J.		14-29 J. *)	30-49 J.	50 J. u.ä.
		Mio.	%	%	%	%
Standorte mit Radio Galaxy						
Ansbach	RADIO 8	0,033	10,1	8,7	6,2	12,9
	Radio Galaxy Ansbach	0,023	18,5	30,3	36,4	1,7
Aschaffenburg	Radio Primavera	0,027	9,0	2,1	6,8	13,5
	Radio Galaxy Aschaffenburg	0,025	8,3	22,2	6,4	2,7
Bamberg / Forchheim	Radio Bamberg	0,081	25,1	21,1	21,3	29,2
	Radio Galaxy Bamberg	0,029	13,7	/	14,6	7,1
Bayreuth	Radio Mainwelle	0,046	27,7	21,0	25,4	32,0
	Radio Galaxy Bayreuth	0,011	9,5	13,6	23,0	0,9
Coburg	RADIO EINS	0,052	22,7	16,6	29,1	21,5
	Radio Galaxy Coburg	0,008	7,0	23,7	7,1	0,5
Deggendorf	UNSER RADIO	0,016	12,8	10,2	9,1	16,1
	Radio Galaxy Passau / Deggendorf	0,004	6,2	8,8	13,1	1,0
Hof	Radio Euroherz	0,030	13,3	16,7	10,2	13,7
	extra-radio Hof, mein Hochfrankenradio	0,012	5,6	-	5,7	7,5
	Radio Galaxy Hof/Oberfranken	0,004	2,0	8,6	0,1	0,6
Ingolstadt	RADIO IN	0,070	17,2	12,9	6,2	26,7
	RADIO GALAXY INGOLSTADT	0,050	13,9	27,8	15,7	6,0
Kempten	RSA RADIO	0,022	12,8	9,6	8,1	16,7
	Radio Galaxy Allgäu	0,008	10,2	/	9,9	1,0
Kulmbach	Radio Plassenburg	0,027	29,6	22,3	35,9	29,0
	Radio Galaxy Kulmbach	0,005	8,3	11,6	17,0	2,9
Landshut	RADIO TRAUSNITZ	0,048	11,6	17,8	12,3	8,3
	RADIO GALAXY Landshut	0,017	10,1	10,2	13,1	8,0
Passau / Regen / Freyung	UNSER RADIO	0,037	11,5	8,5	15,8	10,3
	Radio Galaxy Passau	0,009	8,5	/	6,7	0,8
Rosenheim	Radio Charivari	0,031	11,2	3,5	7,6	16,7
	Radio Galaxy Rosenheim	0,008	5,6	20,1	2,5	1,8
Weiden / Amberg / Tirschenreuth	Radio Ramasuri	0,059	17,1	17,2	10,1	20,9
	Radio Galaxy Amberg / Weiden	0,020	10,2	22,2	9,4	5,4

*) Basis ungewichtet oftmals < 80 Interviews!
/ nicht ausgewiesen, da Fallzahl ungewichtet < 50!

**Hörfunk-Übersicht: Tagesreichweite
im jeweiligen Stereoempfangsgebiet in Bayern**

		Tagesreichweite Montag bis Freitag				
		Gesamt ab 14 J.		14-29 J. ^{*)}	30-49 J.	50 J. u.ä.
		Mio.	%	%	%	%
1-Frequenzstandorte						
Bad Tölz / Miesbach	Alpenwelle	0,031	15,4	16,7	17,8	13,5
Berchtesgadener Land / Chiemgau	BAYERNWELLE SÜDOST	0,030	12,8	19,8	3,2	15,2
Burgkirchen / Mühldorf	Radio Inn-Salzach-Welle/ Radio ISW	0,018	11,1	1,1	8,8	16,8
Donauwörth / Nördlingen / Dillingen	HITRADIO RT1 Nordschwaben	0,036	18,6	11,7	31,8	13,6
Garmisch-Partenkirchen / Weilheim	Radio Oberland	0,048	20,5	10,8	19,9	24,6
Günzburg / Neu-Ulm	Donau 3 FM Schwaben	0,022	8,7	4,1	9,0	10,5
Kaufbeuren	RSA RADIO	0,010	7,3	3,7	15,6	4,1
Lindau	RSA RADIO	0,001	1,5	/	2,0	1,7
Memmingen / Mindelheim / Krumbach	HITRADIO RT1 Südschwaben	0,019	13,8	20,8	21,7	6,2
Neuburg-Schrobenhausen	HITRADIO RT1 Neuburg-Schrobenhausen	0,008	9,5	12,4	12,2	6,6
Schweinfurt	PRIMATON	0,060	18,4	16,7	6,1	25,3
Straubing	Radio AWN	0,013	9,8	4,1	3,7	16,1

^{*)} Basis ungewichtet zumeist < 80 Interviews!

/ nicht ausgewiesen, da Fallzahl ungewichtet < 50!

**Private, bayerische, lokale DAB+ Sender ohne UKW-Verbreitung
in den jeweiligen Stereoempfangsgebieten in Bayern**

		Bev. ab 14 J.	schon mal gehört		WHK 4 Wochen		Stamm- hörer		Tagesreichweite Montag - Freitag	
		Mio	%	Mio	%	Mio	%	Mio	%	Mio
Radio PN EINS Dance	Ingolstadt / Neuburg	0,407	3,7	0,015	1,5	0,006	0,9	0,004	0,0	0,000
Radio PN EINS Urban			2,8	0,011	0,2	0,001	0,0	0,000	-	-
Radio Ilmwelle			13,4	0,055	5,8	0,024	1,1	0,004	0,1	0,000
Radio Ilmwelle 90s			6,6	0,027	3,5	0,014	1,3	0,005	0,6	0,002
Radio Ilmwelle Schlager			10,0	0,041	5,6	0,023	1,4	0,006	0,2	0,001
Radio Ilmwelle Event			3,6	0,015	2,2	0,009	0,0	0,000	0,0	0,000
MEGA RADIO BAYERN			5,4	0,022	2,9	0,012	0,8	0,003	0,1	0,000
MEGA 80's			5,4	0,022	3,1	0,013	0,0	0,000	-	-
Digital Classix Rock be4	München	2,151	3,5	0,075	1,1	0,023	0,4	0,009	0,1	0,003
M94.5			11,5	0,248	3,4	0,072	0,3	0,006	0,0	0,000
Radio Galaxy Bayern			19,4	0,416	4,3	0,093	1,4	0,030	0,5	0,010
MEGA RADIO BAYERN			2,8	0,060	1,0	0,022	0,4	0,008	0,1	0,002
Mein Lieblingsradio	Nürnberg / Fürth /	1,057	2,4	0,026	0,9	0,009	0,7	0,007	0,0	0,000
MEGA RADIO BAYERN	Erlangen		2,0	0,021	0,8	0,009	0,3	0,003	0,5	0,005
RADIO FANTASY LOUNGE	Augsburg	0,512	12,6	0,064	5,7	0,029	0,1	0,001	0,9	0,005
RADIO FANTASY CLASSIX			9,7	0,050	3,9	0,020	0,0	0,000	0,0	0,000
Smart Radio			1,2	0,006	0,3	0,002	0,2	0,001	0,0	0,000
Radio Augsburg			17,7	0,091	8,2	0,042	1,4	0,007	1,6	0,008
RT1 in the mix			6,7	0,034	2,8	0,014	1,5	0,008	-	-
RADIO SCHWABMÜNCHEN			7,0	0,036	4,4	0,023	2,2	0,011	1,1	0,006
Radio Galaxy Bayern			16,2	0,083	5,8	0,030	0,9	0,005	0,0	0,000
MEGA RADIO BAYERN			3,3	0,017	1,8	0,009	0,0	0,000	-	-
MEGA 80's			2,6	0,013	1,2	0,006	0,6	0,003	0,0	0,000
Radio Hashtag+	Schweinfurt	0,325	5,5	0,018	1,7	0,006	0,2	0,001	-	-
Radio Galaxy Hof / Oberfranken	Hof	0,223	49,9	0,111	24,7	0,055	3,8	0,008	2,0	0,004
Oldiewelle Niederbayern	Passau/Deggendorf ges.	0,450	8,4	0,038	4,5	0,020	1,2	0,005	0,5	0,002
Griaß di Allgäu Radio	Kempten	0,175	3,2	0,006	1,0	0,002	0,0	0,000	-	-
Allgäuer Heimatmelodie			5,2	0,009	2,3	0,004	0,1	0,000	0,0	0,000

Bundes- / bayernweite DAB+ Sender ohne UKW-Verbreitung in Bayern

Bayern gesamt	schon mal gehört		WHK 4 Wochen		Stammhörer		Tagesreichweite Montag - Freitag	
	%	Mio	%	Mio	%	Mio	%	Mio
Radio Galaxy Bayern ¹⁾	4,9	0,546	1,3	0,140	0,3	0,036	0,1	0,014
Radio Teddy	2,0	0,223	0,9	0,100	0,3	0,033	0,1	0,012
Absolut HOT	4,7	0,518	2,7	0,295	0,9	0,099	0,5	0,061
Absolut relax	4,4	0,486	2,4	0,266	0,8	0,086	0,5	0,056
Schlagerparadies	8,0	0,888	4,9	0,538	1,6	0,174	1,2	0,131
BR Heimat	15,5	1,723	8,6	0,957	2,5	0,274	1,5	0,166
Bayern plus	13,1	1,458	5,4	0,594	1,4	0,160	0,9	0,096
PULS	12,3	1,361	5,0	0,552	0,9	0,096	0,3	0,035
ENERGY Digital	14,8	1,645	6,0	0,671	1,3	0,144	0,7	0,075
ERF Plus	1,3	0,143	0,4	0,040	0,1	0,011	0,0	0,005
RADIO BOB!	8,4	0,936	4,6	0,512	1,7	0,183	1,1	0,119
Schwarzwaldradio	1,1	0,124	0,5	0,061	0,1	0,014	0,0	0,005
Sunshine live	9,2	1,024	4,3	0,477	1,3	0,141	0,7	0,072
Deutschlandfunk Nova	4,9	0,549	2,1	0,234	0,3	0,029	0,1	0,014

Basis: Deutschsprachige Bevölkerung ab 14 J. (Mio.)	11,090
---	--------

¹⁾ Radio Galaxy Bayern (in Augsburg + München)