



FUNKANALYSE BAYERN FERNSEHEN 2019



Inhalt

1

TV-Empfang in Bayern 5

2

Bayerische Lokal-TV-Programme gesamt: Reichweite 19

3

Bayerische Lokal-TV-Programme gesamt: Image 43

4

17:30 SAT.1 BAYERN: Reichweite und Image 47

5

TV Bayern Live (Sa): Reichweite 57

6

Bayerische Lokal-TV-Programme: Top 5 59

7

Bayerische Lokal-TV-Programme: Zentrale Kennwerte 65

8

Informationen zu Anlage und Durchführung der Studie 80

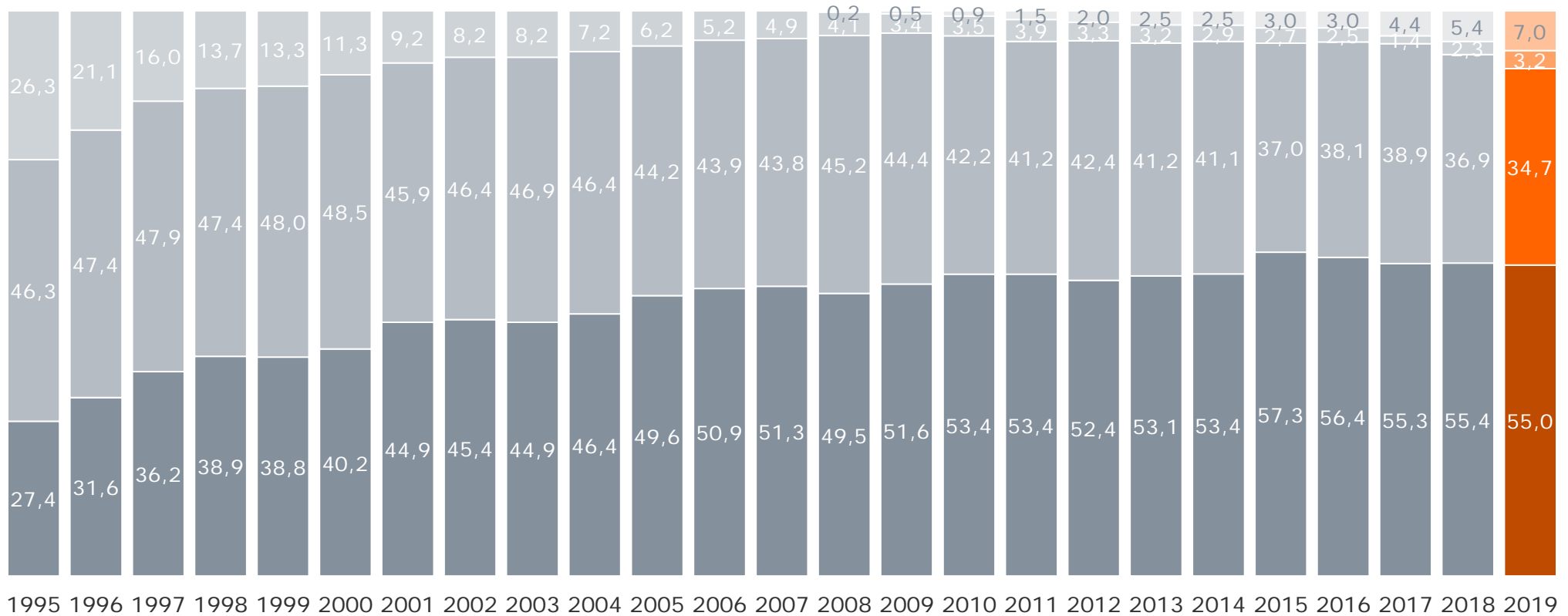
1

TV-Empfang in Bayern

Entwicklung der TV-Empfangsarten



Bevölkerung ab 14 Jahre in TV-Haushalten in %



■ Satellit ■ Kabel ■ DVB-T (2 HD) ■ IPTV / Internet

Priorisierte Darstellung: Satellit, IPTV, Kabel, DVB-T (2 HD), Summe 100%

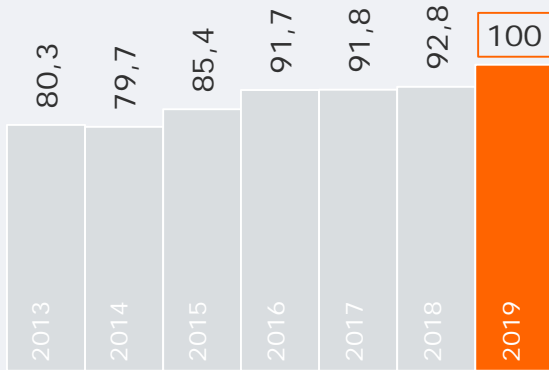
DVB-T (2 HD): analog-terrestrisch bis 2005, ab 2006 inkl. DVB-T, ab 2009 nur DVB-T, ab 2018 auch DVB-T2 HD; IPTV: bis 2018 TV über DSL, ab 2019 IPTV/Internet



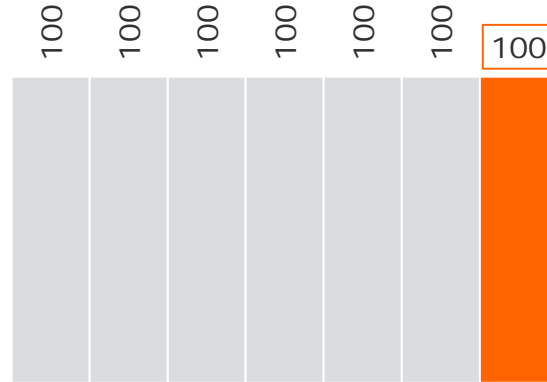
Entwicklung digitaler TV-Empfang in Bayern

Bevölkerung ab 14 Jahre in TV-Haushalten in Bayern

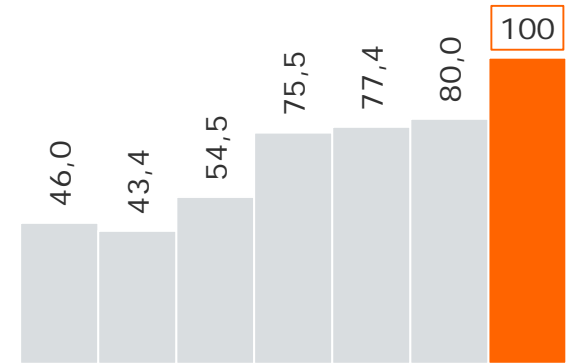
Digitalisierungsgrad gesamt in %



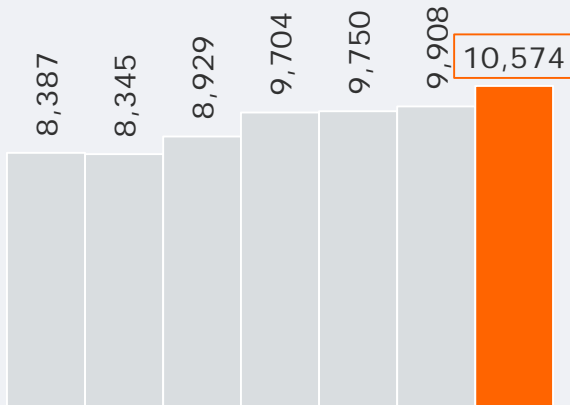
in Satellit-HH in %



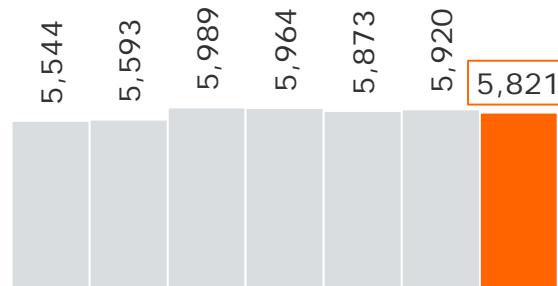
in Kabel-HH in %



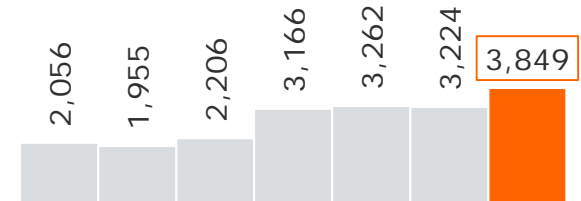
Digitaler Empfang gesamt in Mio.



Satellit gesamt in Mio.



Kabel gesamt in Mio.



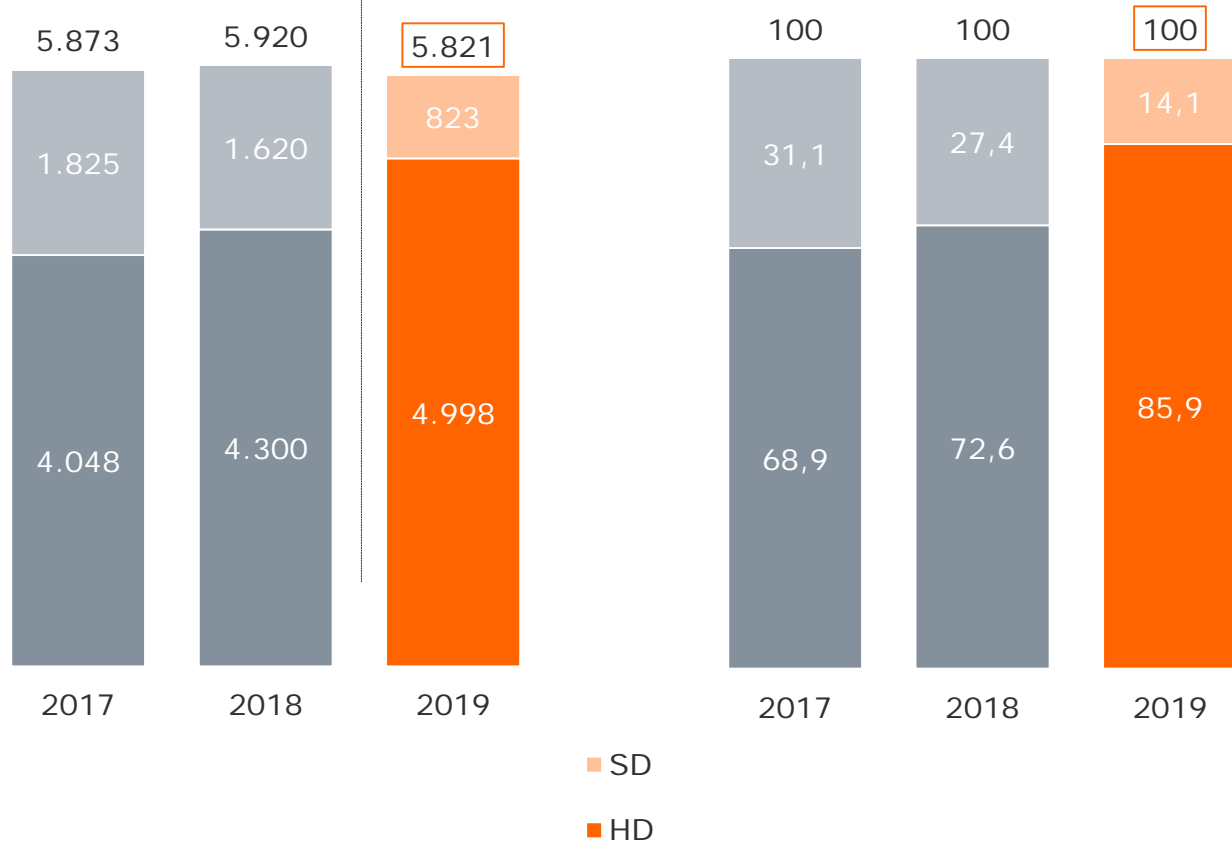
Anzahl Personen ab 14 Jahre in Haushalten mit der jeweiligen TV-Empfangsart, Mehrfachnennungen

Empfangspotenzial Lokal-TV in Satelliten-Haushalten – Anteil HD an Satellit



Bevölkerung ab 14 Jahre in Satelliten-Haushalten in TSD und %

1. April 2018: Abschaltung der SD-Verbreitung der bayerischen Lokal-TV-Programme über Satellit



14%
der Satelliten-HH
können derzeit kein
Lokal-TV
empfangen,
weil sie noch nicht auf
HD umgestiegen sind

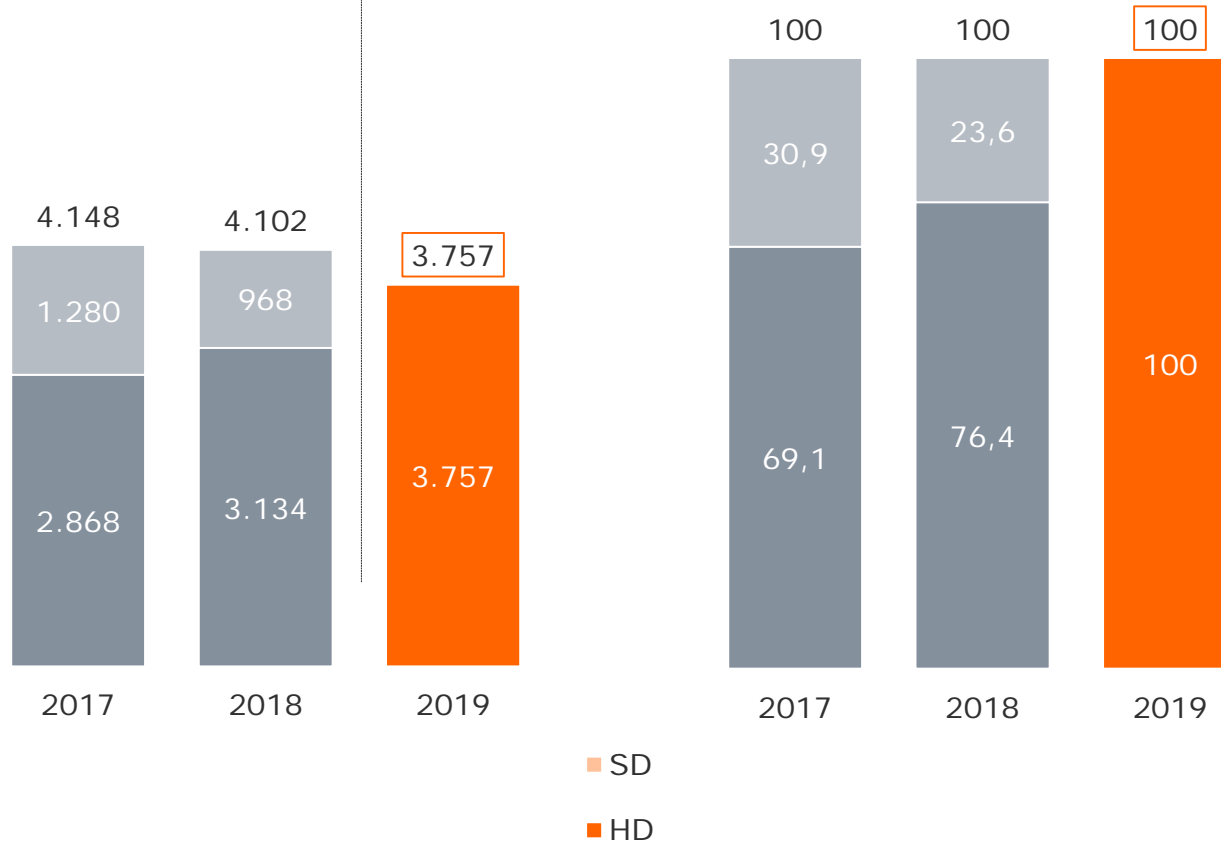
Das entspricht
823TSD
Personen ab 14 Jahre

Empfang Lokal-TV in Satelliten-Haushalten – Anteil HD an Satellit



Bevölkerung ab 14 Jahre in Satelliten-Haushalten in TSD und %

1. April 2018: Abschaltung der SD-Verbreitung der bayerischen Lokal-TV-Programme über Satellit



3.757 TSD
 Personen ab 14 Jahre empfangen Lokal-TV via Satellit

Das sind infolge der SD-Abschaltung **345 TSD weniger als 2018**

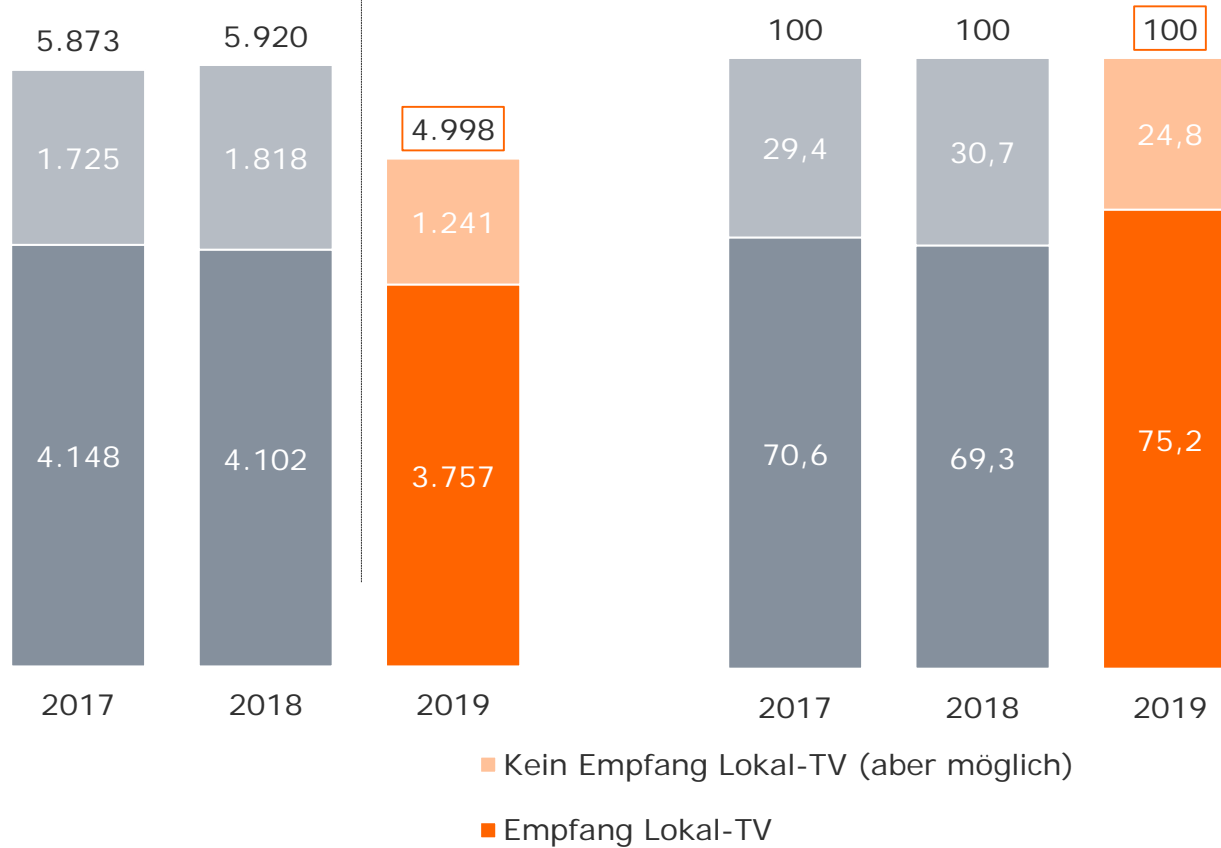


Empfang Lokal-TV in Satelliten-Haushalten – Potenzialausschöpfung



Bevölkerung ab 14 Jahre in Satelliten-Haushalten in TSD und %

1. April 2018: Abschaltung der SD-Verbreitung der bayerischen Lokal-TV-Programme über Satellit



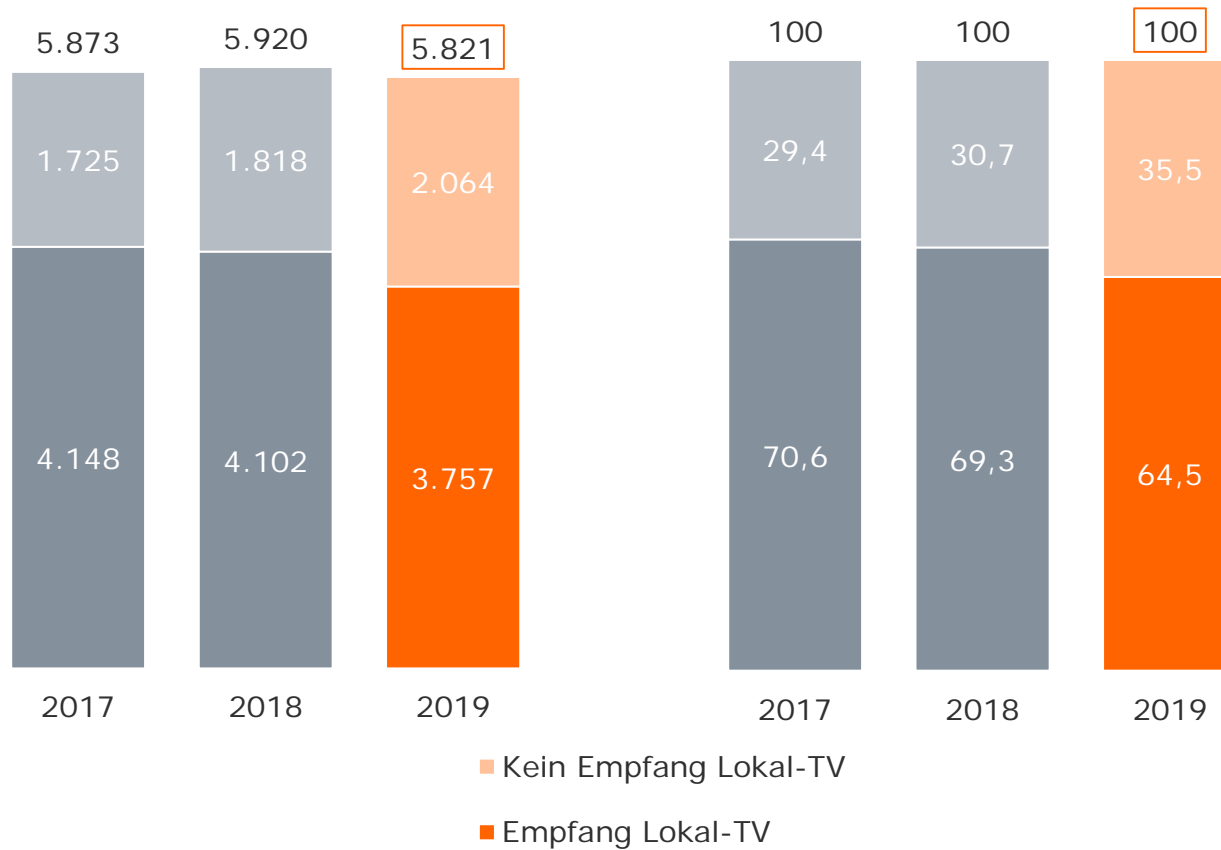
Empfangspotenzial via Satellit **sinkt** um **922TSD**

Die **Ausschöpfung des Potenzials** via Satellit **steigt** hingegen deutlich auf **75%**

Empfang Lokal-TV in Satelliten-Haushalten – Potenzialausschöpfung (SAT ges.)



Bevölkerung ab 14 Jahre in Satelliten-Haushalten in TSD und %



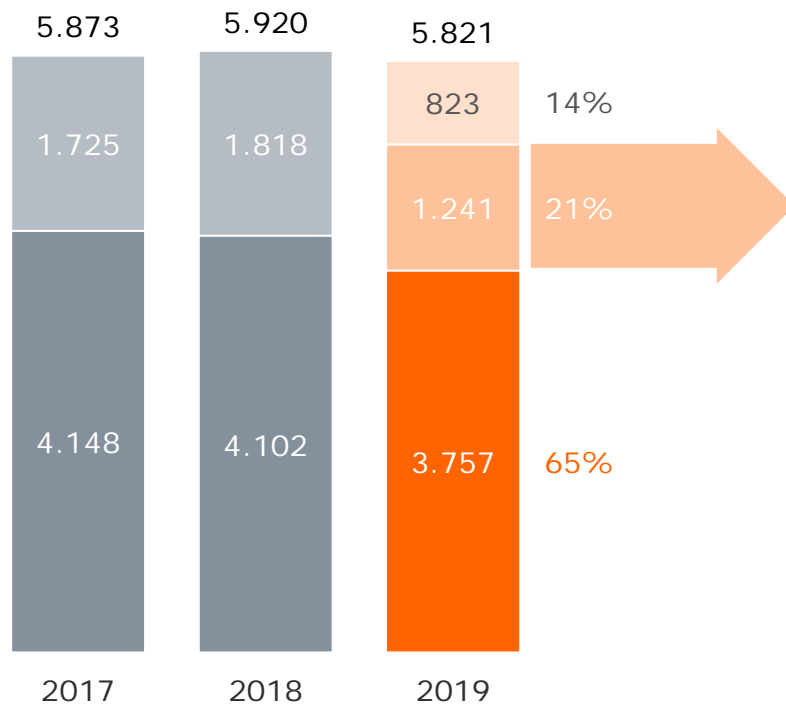
Insgesamt
 (inkl. Sat-SD)
 führt der Wegfall der
 SD-Verbreitung von
 Lokal-TV zu einem

**Rückgang der
 Empfangsquote
 via Satellit auf rd.
 65%**

Empfang Lokal-TV in Satelliten-Haushalten



Bevölkerung ab 14 Jahre in Satelliten-Haushalten in TSD und %



- Kein Empfang Lokal-TV möglich (nur Sat-SD)
- Kein Empfang Lokal-TV (aber möglich)
- Empfang Lokal-TV

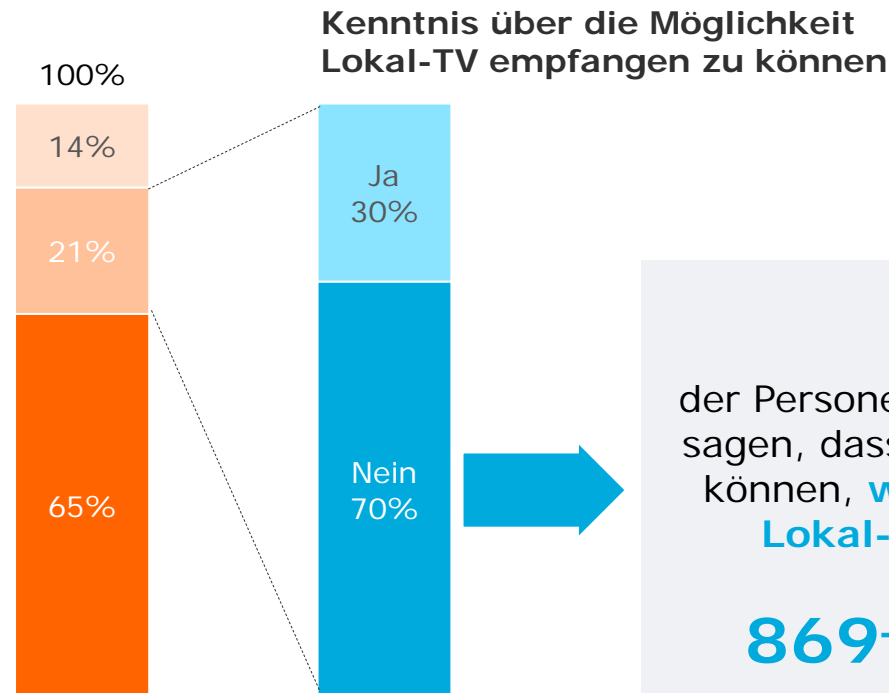
21%
der Satelliten-HH **haben HD und** sagen,
dass Sie **kein Lokal-TV**
empfangen können

Das entspricht
1.241 TSD
Personen ab 14 Jahre

Wie bekannt ist Lokal-TV-Empfang in Satelliten-Haushalten?



Bevölkerung ab 14 Jahre in Satelliten-Haushalten in %



70%
der Personen in Satelliten-HH mit HD, die sagen, dass sie kein Lokal-TV empfangen können, **wissen auch nicht, dass sie Lokal-TV empfangen könnten**

869TSD Personen ab 14 Jahre

Warum wird Lokal-TV in Satelliten-Haushalten nicht empfangen?

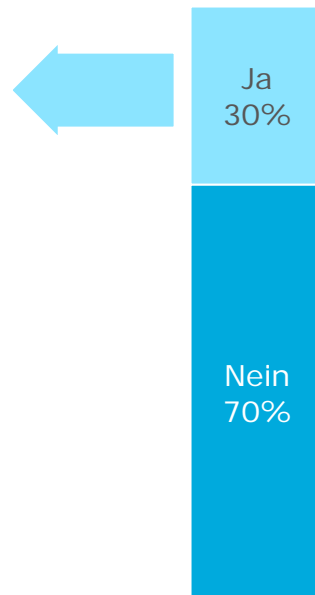


Bevölkerung ab 14 Jahre in Satelliten-Haushalten in TSD und %

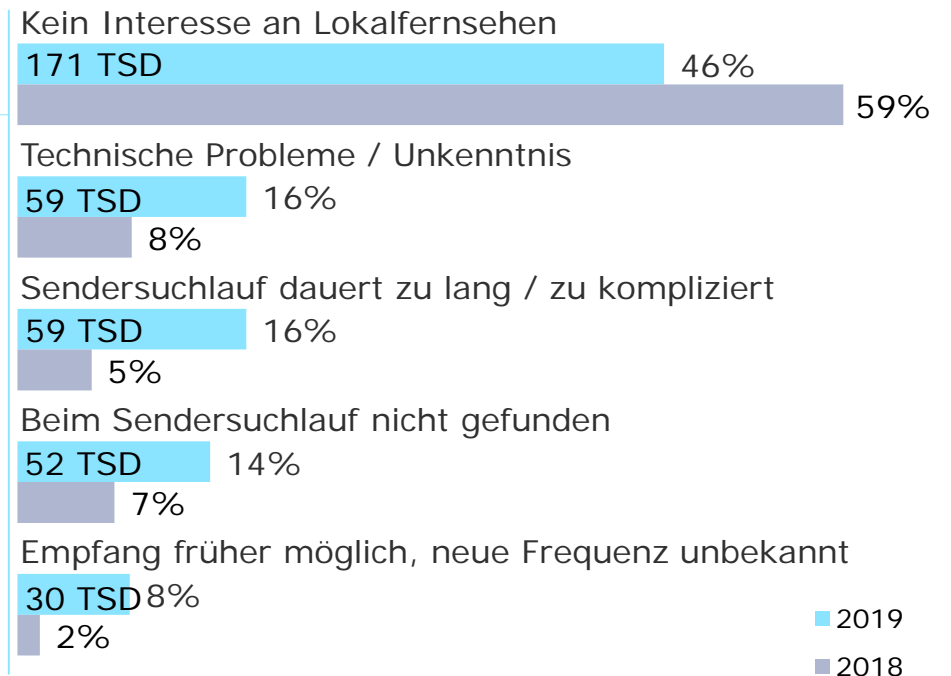
Kenntnis über die Möglichkeit Lokal-TV empfangen zu können

30%
der Personen in Satelliten-HH mit HD, die sagen, dass sie kein Lokal-TV empfangen können, **wissen, dass sie es empfangen könnten**

372TSD
Personen ab 14 Jahre



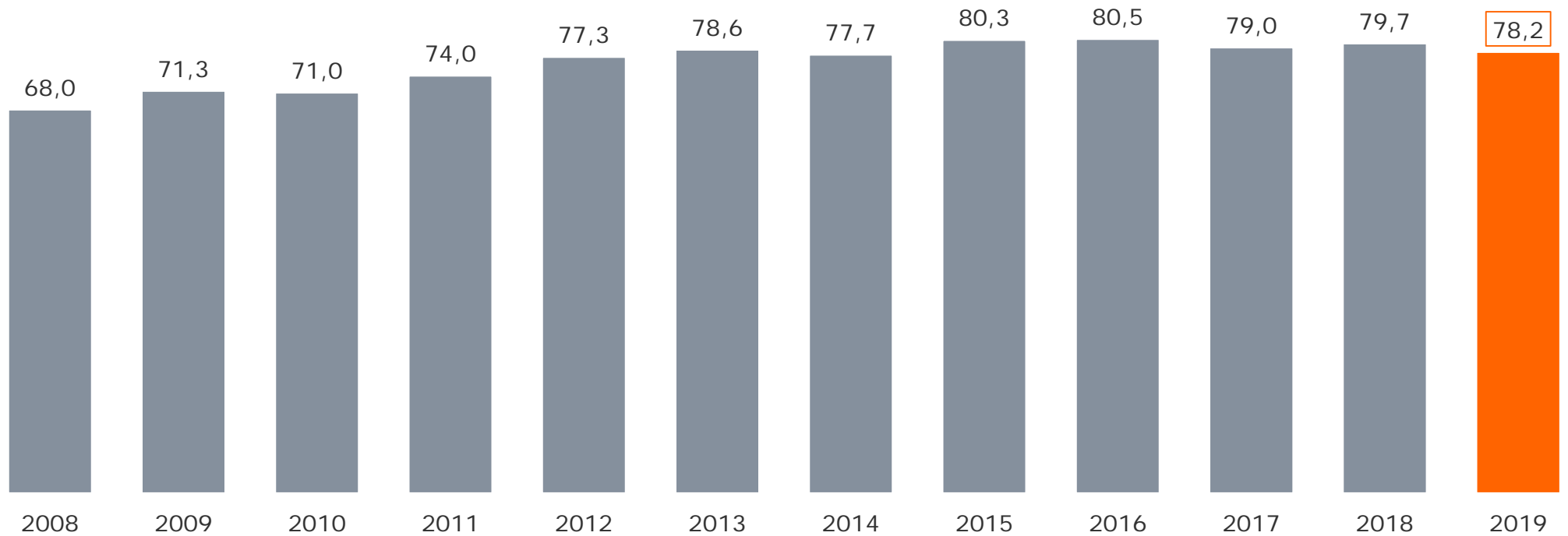
Warum kein Lokal-TV-Empfang, obwohl die Möglichkeit bekannt ist:



Empfang Bayerische Lokal-TV-Programme



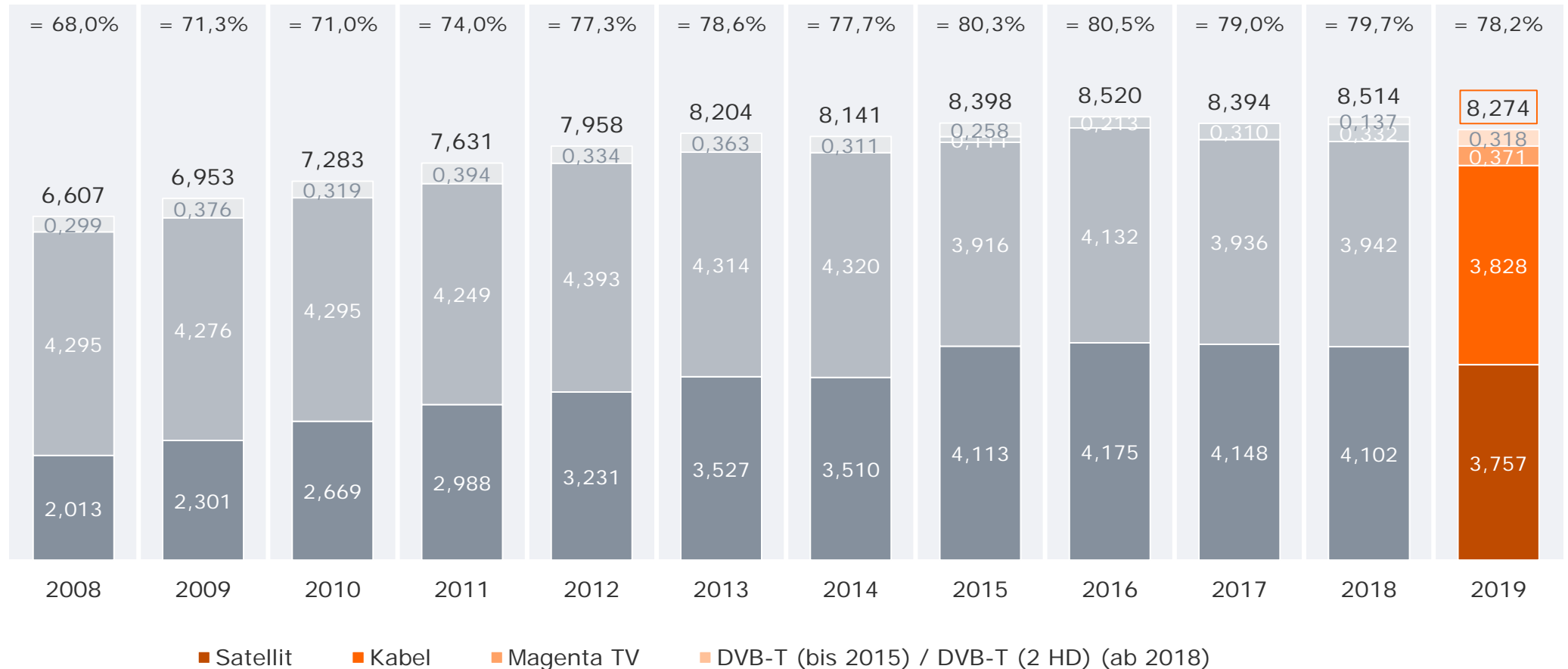
Bevölkerung ab 14 Jahre in TV-HH in %



Empfangsart Bayerische Lokal-TV-Programme



Bevölkerung ab 14 Jahre in TV-HH mit Empfang von mindestens einem Bayerischen Lokal-TV Programm in Mio.

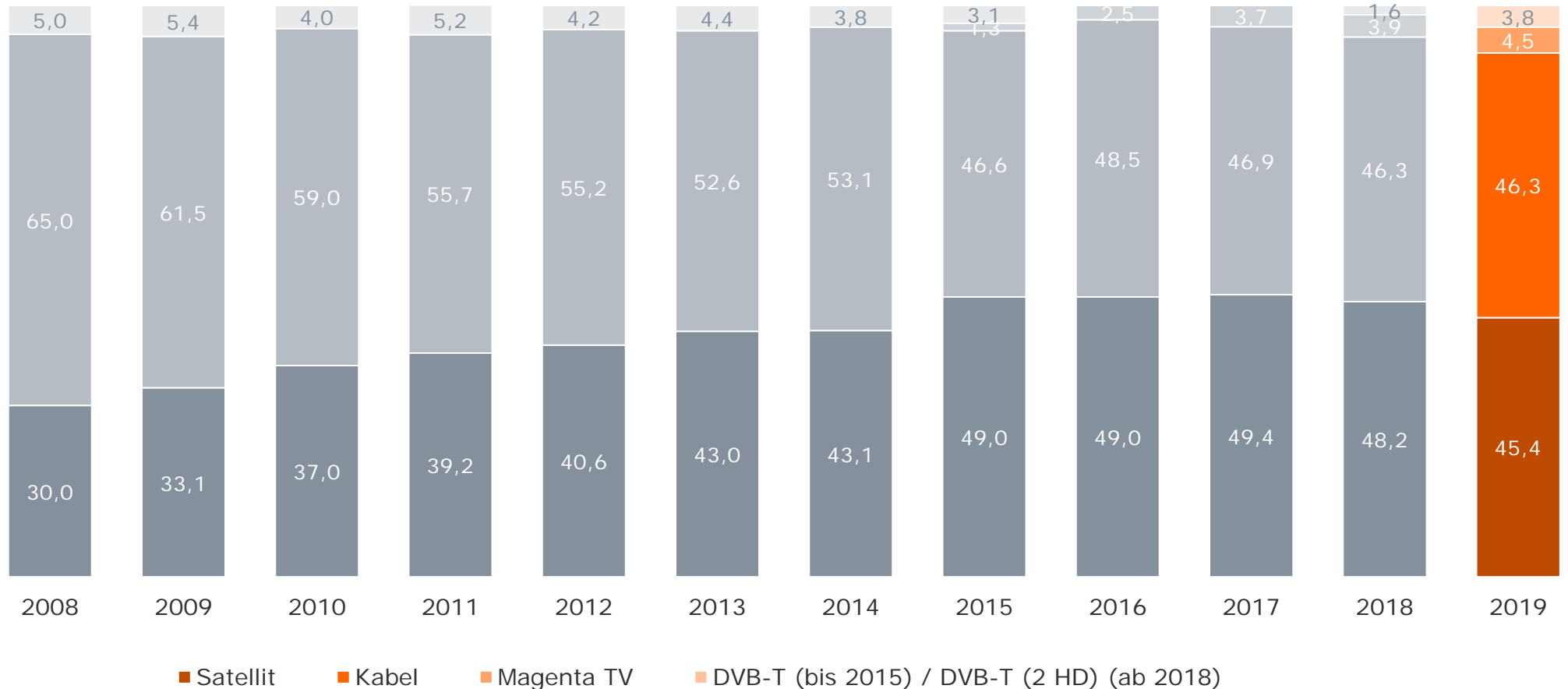


Priorisierte Darstellung: Kabel, Satellit, IPTV, DVB-T (2 HD)

Empfang Bayerische Lokal-TV-Programme nach Empfangsart



Bevölkerung ab 14 Jahre in TV-HH mit Empfang von mindestens einem Bayerischen Lokal-TV-Programm in %



Summe = 100%

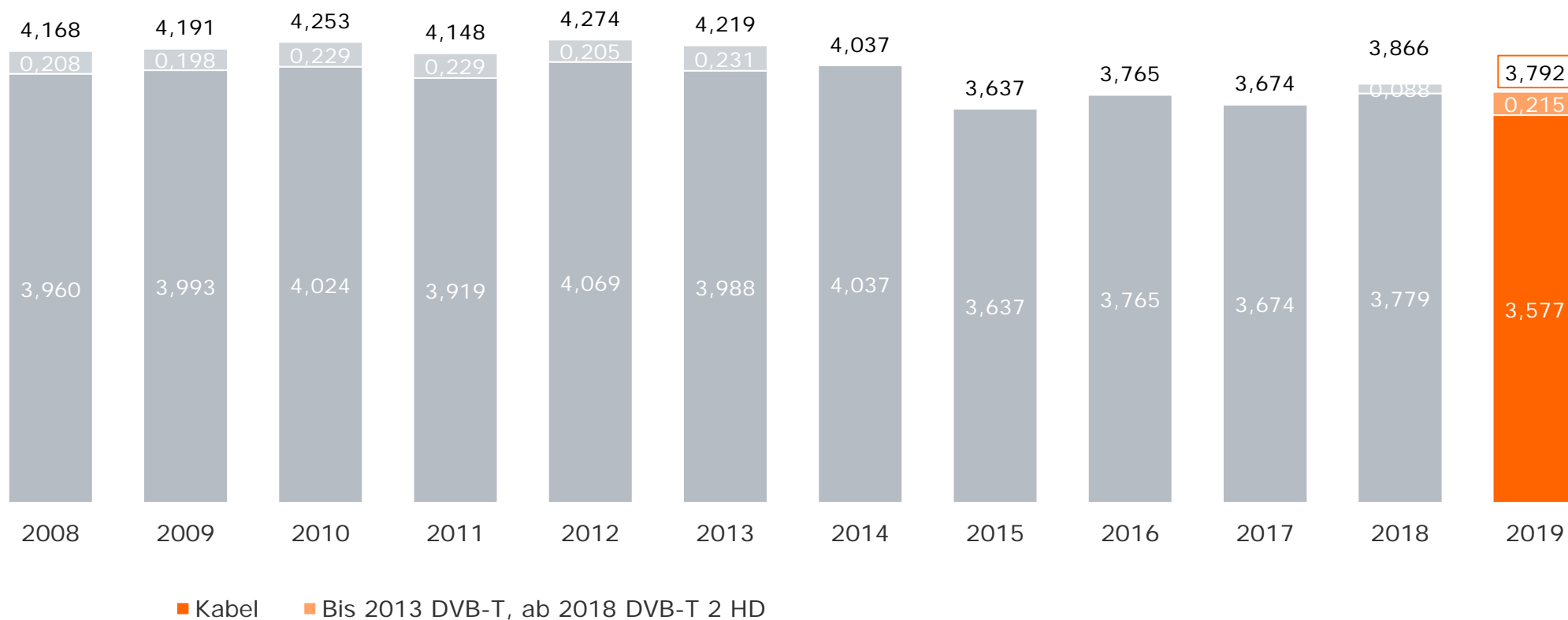
Priorisierte Darstellung: Kabel, Satellit, IPTV, DVB-T (2 HD)



Empfangspotenziale RTL-Fenster



Bevölkerung ab 14 Jahre in RTL-Fensterhaushalten in Bayern gesamt in Mio.



2

Bayerische Lokal-TV-Programme gesamt: Reichweite

Weitester Seherkreis (4 Wochen) Bayerische Lokal-TV-Programme



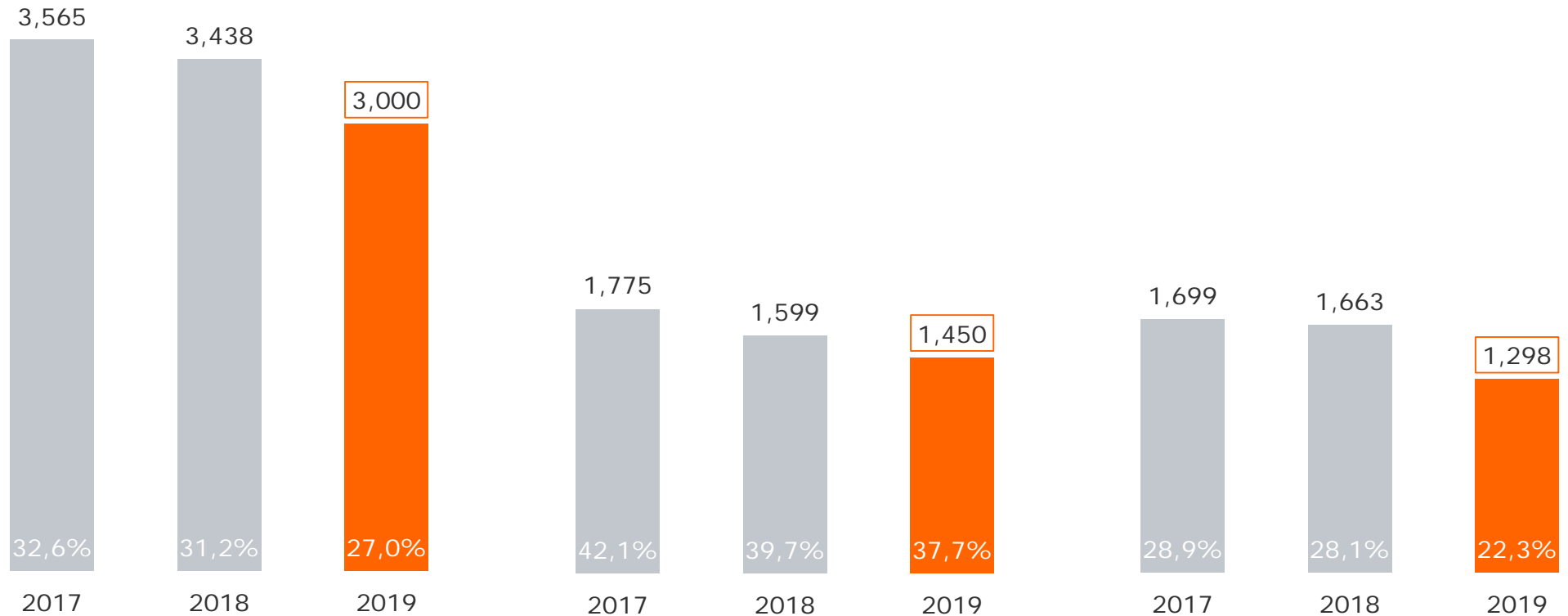
Bevölkerung ab 14 Jahre in Bayern in Mio. / %



Bevölkerung ab 14 Jahre in Kabelhaushalten in Mio. / %



Bevölkerung ab 14 Jahre in Satelliten-Haushalten in Mio. / %



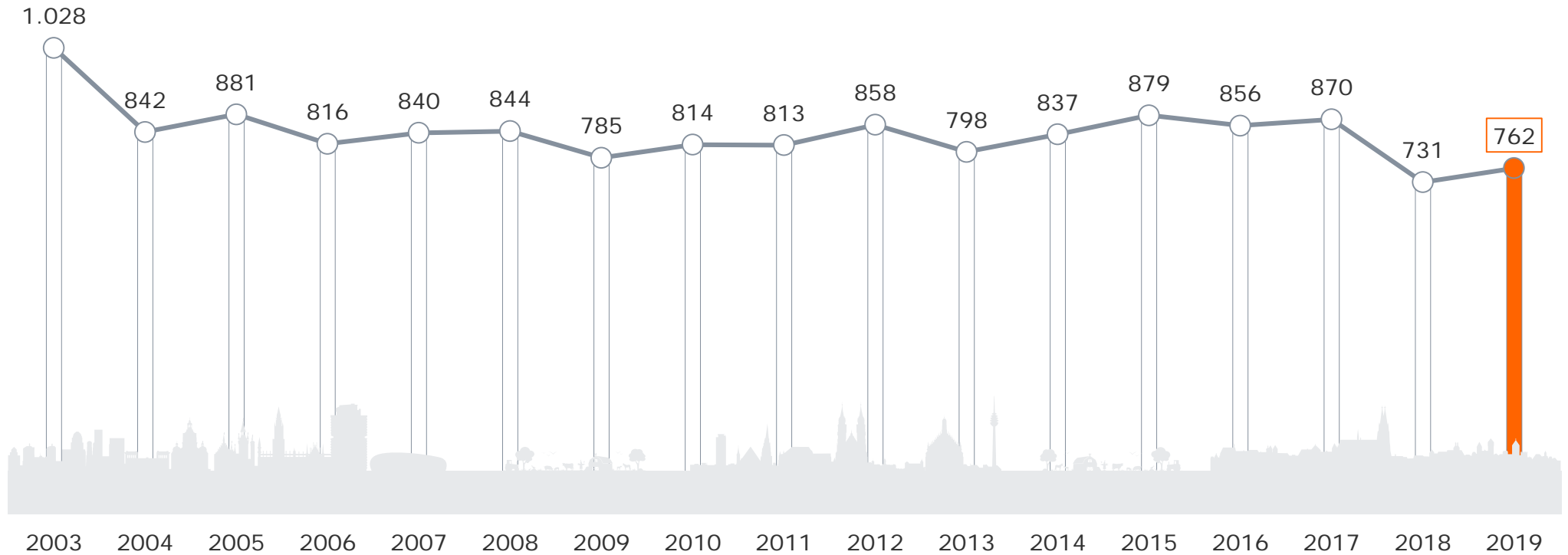
Weitester Seherkreis: Seher letzte vier Wochen

Tagesreichweite Bayerische Lokal-TV-Programme

Montag bis Freitag




Bevölkerung ab 14 Jahre in Bayern in TSD



Tagesreichweite 2018-2019 gesamt

Montag bis Freitag, Bevölkerung ab 14 Jahre in Bayern

 Tagesreichweite in Mio. und Prozent	2018 Mio.	2019 Mio.	2018 %	2019 %
1. Das Erste	4,574	4,237	41,5	38,2
2. ZDF	3,869	3,545	35,1	32,0
3. RTL	2,490	2,412	22,6	21,7
4. BR Fernsehen	2,393	2,363	21,7	21,3
5. ProSieben	1,826	1,916	16,6	17,3
6. SAT.1	1,569	1,846	14,2	16,6
7. VOX	1,228	1,379	11,1	12,4
8. Kabel Eins	0,813	1,047	7,4	9,4
9. RTL ZWEI	0,815	0,977	7,4	8,8
10. n-tv	0,773	0,804	7,0	7,3
11. Bayerische Lokalprogramme	0,731	0,762	6,6	6,9
12. Sky	0,630	0,746	5,7	6,7
13. SUPER RTL	0,419	0,627	3,8	5,7
14. SPORT1	0,353	0,429	3,2	3,9
15. WELT *	0,620	0,387	5,6	3,5
16. 17:30 SAT.1 BAYERN	0,219	0,348	2,0	3,1
17. Tele 5	0,221	0,341	2,0	3,1
Fernsehen gesamt	8,724	8,637	79,2	77,9

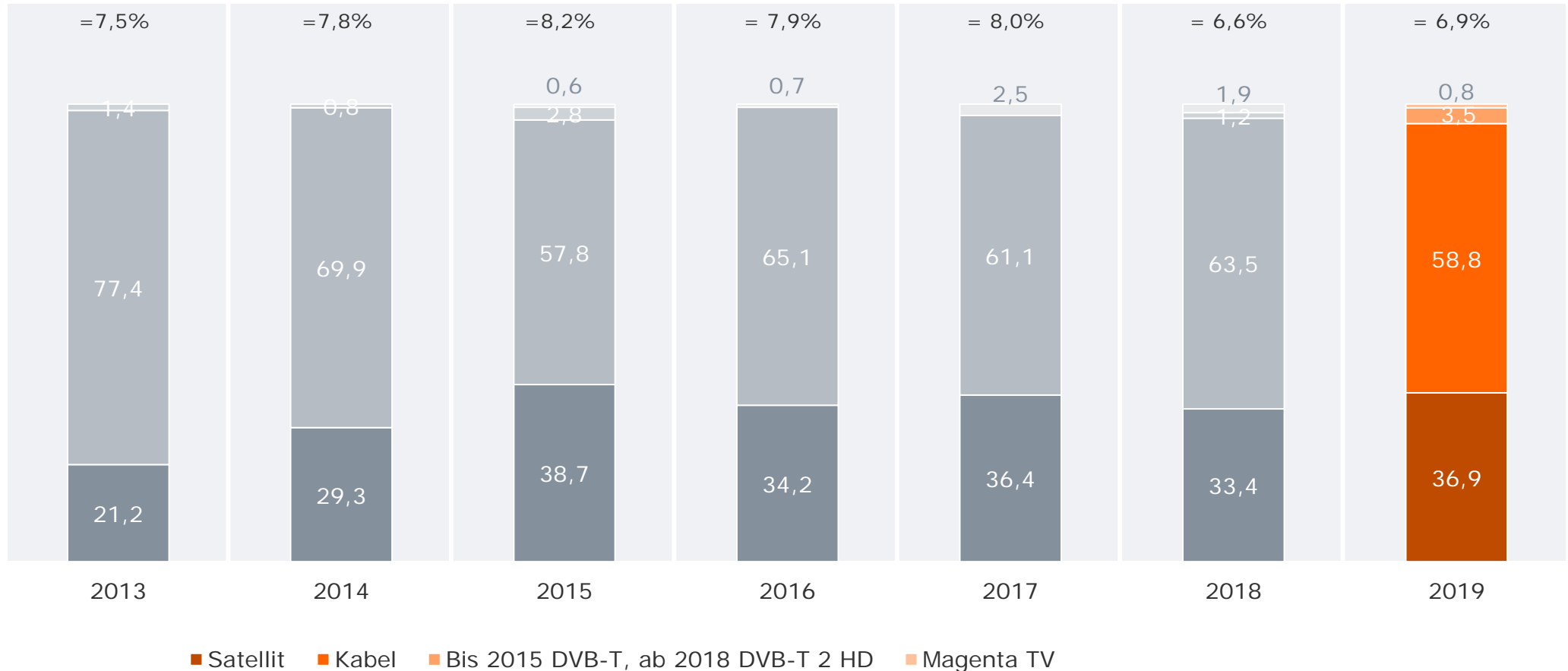
*) bis 2018 N24

Tagesreichweite Bayerische Lokal-TV-Programme nach Empfangsebenen

Montag bis Freitag



Bevölkerung ab 14 Jahre in Bayern; Zusammensetzung in %



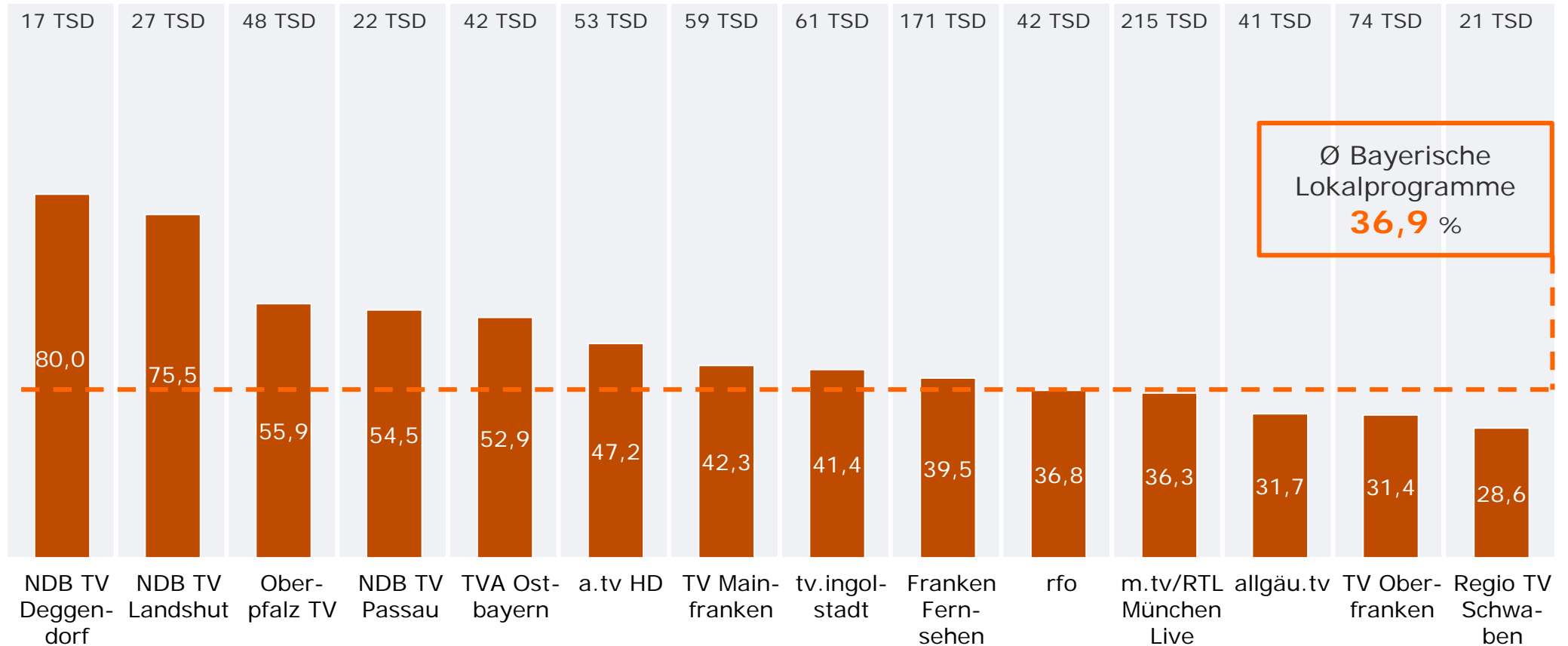
Priorisierte Darstellung: Kabel, Satellit, IPTV, DVB-T (2 HD)

Anteil Tagesreichweite Bayerische Lokal-TV-Programme über Satellit

Montag bis Freitag



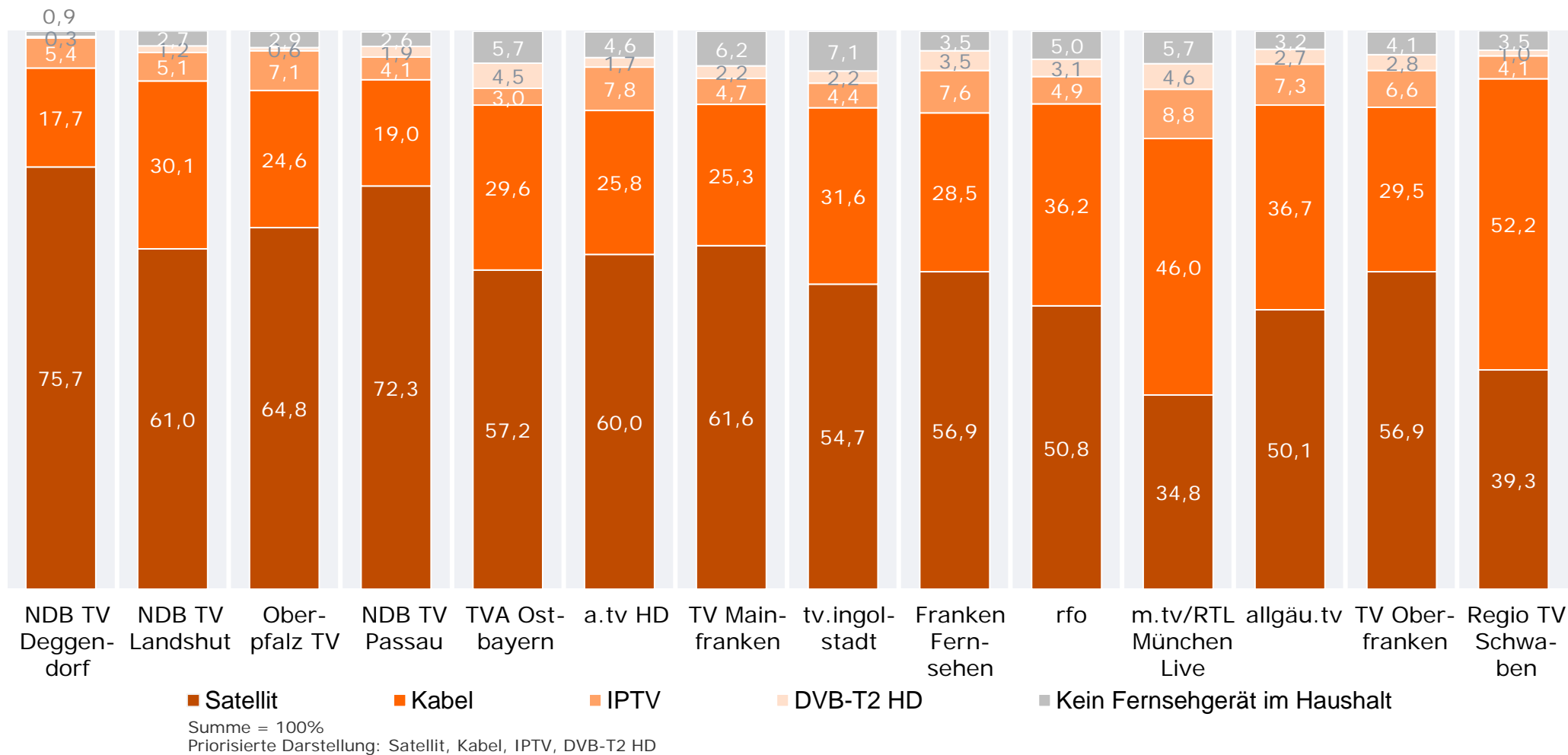
Bevölkerung ab 14 Jahre in Bayern in TSD und %



Verteilung der Empfangsarten nach Verbreitungsgebiet



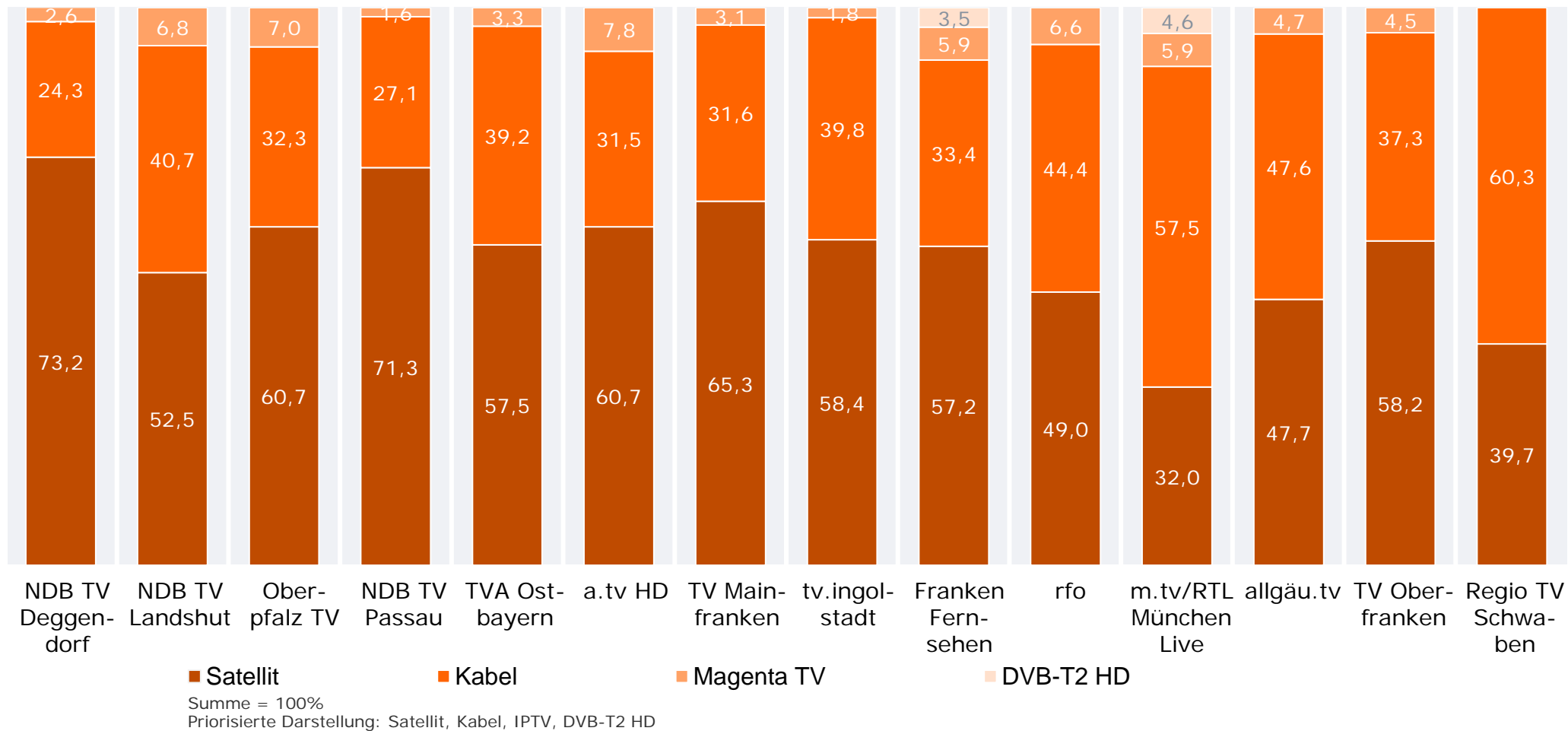
Bevölkerung ab 14 Jahre im jeweiligen Versorgungsgebiet in %



Verteilung der Empfangsarten in Lokal-TV-Empfangshaushalten




Bevölkerung ab 14 Jahre in den jeweiligen Empfangshaushalten im Versorgungsgebiet in %



Tagesreichweite 2018-2019 in Kabelhaushalten


Montag bis Freitag, Bevölkerung ab 14 Jahre in Kabel-TV-Haushalten in Bayern

 Tagesreichweite in Mio. und Prozent	2018 Mio.	2019 Mio.	2018 %	2019 %
1. Das Erste	1,749	1,574	43,4	41,3
2. ZDF	1,430	1,413	35,4	37,1
3. BR Fernsehen	0,797	0,837	19,7	22,0
4. RTL	0,927	0,832	23,0	21,8
5. SAT.1	0,602	0,740	14,9	19,4
6. ProSieben	0,700	0,696	17,4	18,3
7. VOX	0,484	0,463	12,0	12,2
8. Bayerische Lokalprogramme	0,455	0,427	11,3	11,2
9. Kabel Eins	0,364	0,372	9,0	9,8
10. RTL ZWEI	0,311	0,336	7,7	8,8
11. n-tv	0,294	0,301	7,3	7,9
12. Sky	0,257	0,255	6,4	6,7
13. 17:30 SAT.1 BAYERN	0,113	0,191	2,8	5,0
14. SUPER RTL	0,137	0,171	3,4	4,5
15. SPORT1	0,140	0,166	3,5	4,3
16. WELT *	0,217	0,161	5,4	4,2
17. Tele 5	0,079	0,126	2,0	3,3
Fernsehen gesamt	3,229	3,101	80,0	81,4

*) bis 2018 N24

Tagesreichweite 2018-2019 in Satelliten-Haushalten

Montag bis Freitag, Bevölkerung ab 14 Jahre in Satelliten-Haushalten in Bayern

 Tagesreichweite in Mio. und Prozent	2018 Mio.	2019 Mio.	2018 %	2019 %
1. Das Erste	2,533	2,349	41,9	40,2
2. ZDF	2,246	1,873	37,1	32,0
3. BR Fernsehen	1,480	1,390	24,5	23,8
4. RTL	1,415	1,376	23,4	23,5
5. ProSieben	0,996	1,072	16,5	18,3
6. SAT.1	0,862	1,020	14,3	17,4
7. VOX	0,660	0,753	10,9	12,9
8. Kabel Eins	0,388	0,609	6,4	10,4
9. RTL ZWEI	0,436	0,559	7,2	9,6
10. n-tv	0,412	0,458	6,8	7,8
11. Sky	0,360	0,425	5,9	7,3
12. SUPER RTL	0,242	0,356	4,0	6,1
13. Bayerische Lokalprogramme	0,248	0,295	4,1	5,0
14. SPORT1	0,186	0,235	3,1	4,0
15. WELT	0,357	0,204	5,9	3,5
16. Tele 5	0,108	0,190	1,8	3,2
17. 17:30 SAT.1 BAYERN	0,094	0,150	1,6	2,6
Fernsehen gesamt	4,939	4,722	81,7	80,7

Tagesreichweite Bayerische Lokal-TV-Programme

Montag bis Freitag



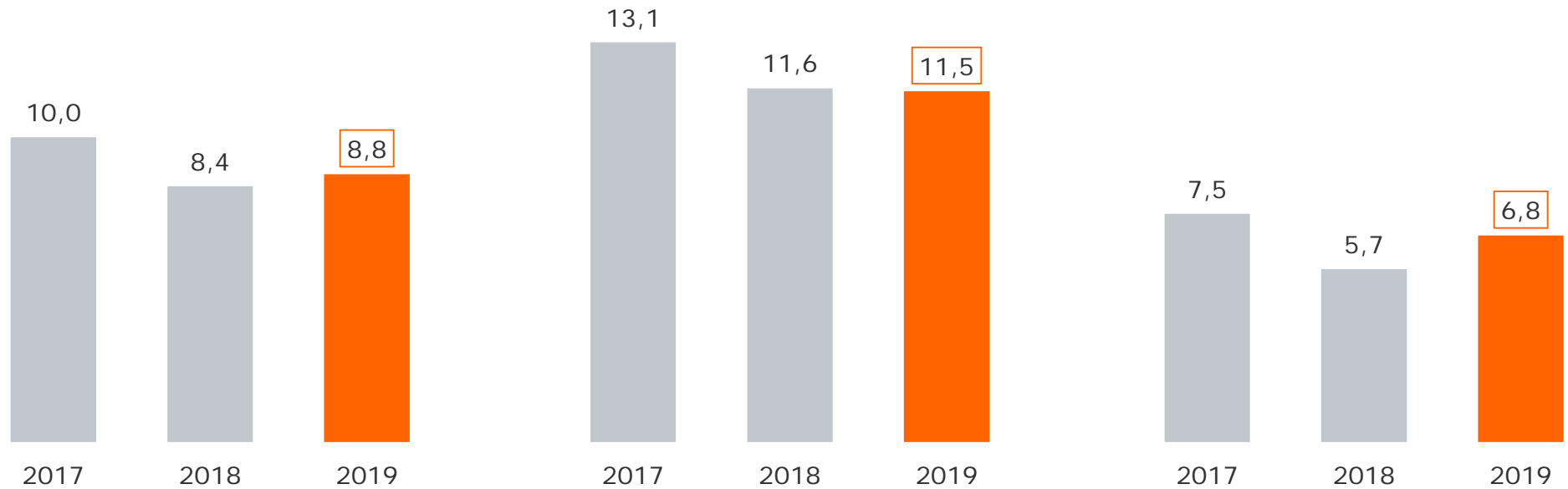
Bevölkerung ab 14 Jahre in Empfangshaushalten in %



In Kabel-Empfangshaushalten in %



in Satelliten-Empfangshaushalten in %

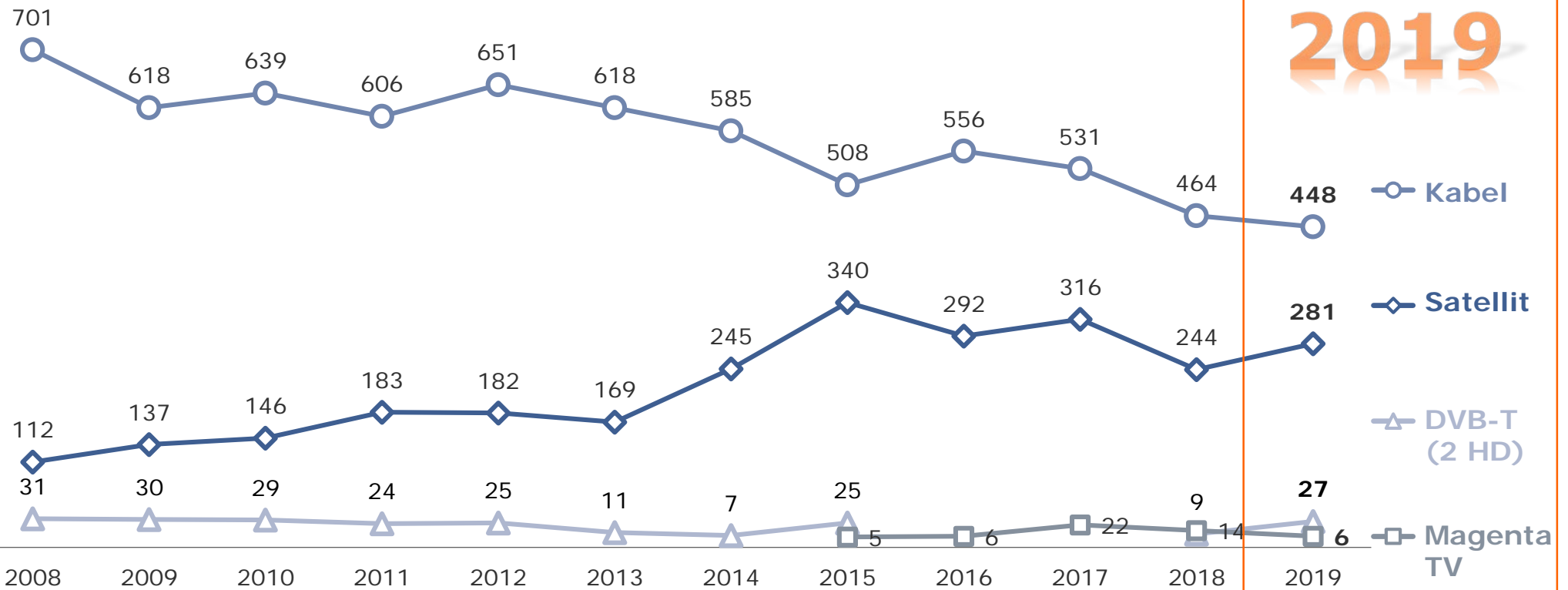


Tagesreichweite Bayerische Lokal-TV-Programme nach Empfangsebenen

Montag bis Freitag



Bevölkerung ab 14 Jahre in Bayern in TSD



Priorisierte Darstellung: Kabel, Satellit, IPTV, DVB-T (2 HD); dadurch z.T. Abweichungen von Empfang in Satelliten- und Kabel-HH gesamt

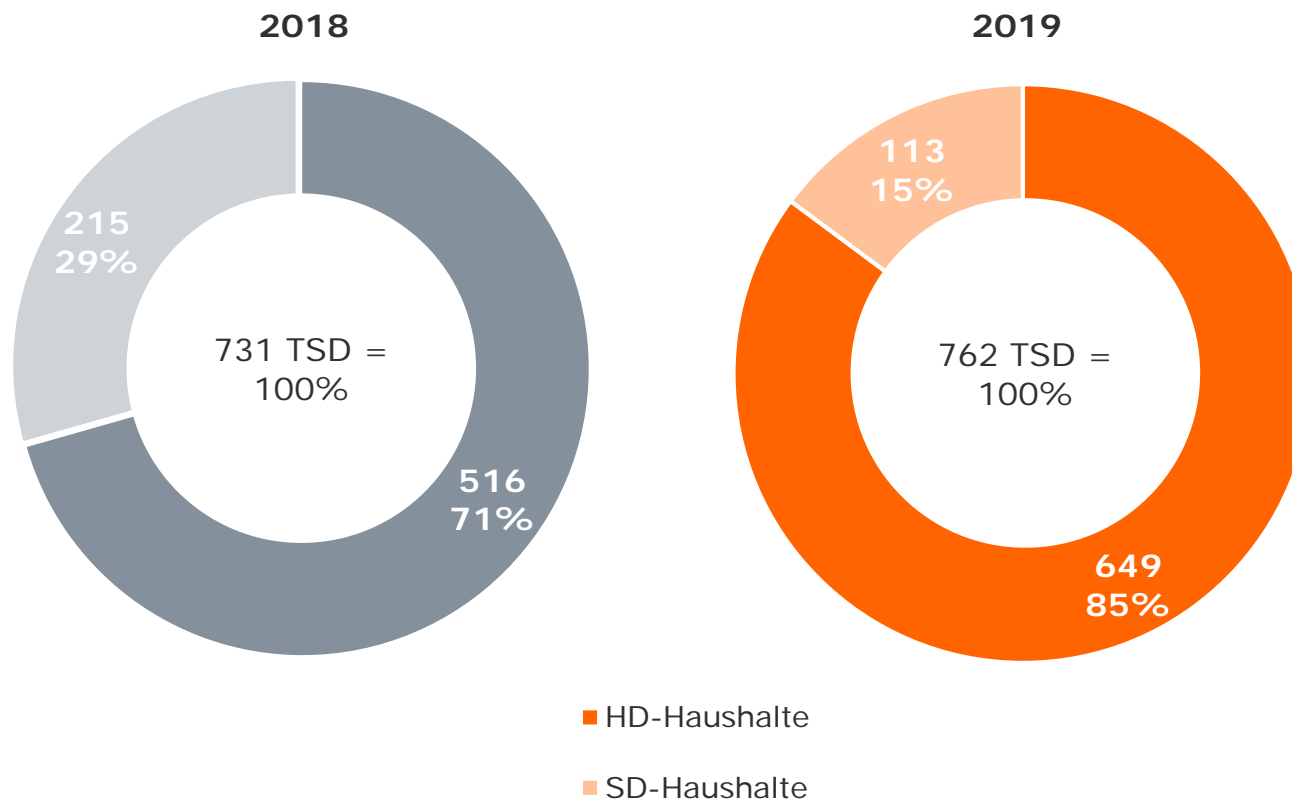


Tagesreichweite Bayerische Lokal-TV-Programme – Anteil HD-Haushalte

Montag bis Freitag



Bevölkerung ab 14 Jahre in Bayern in TSD



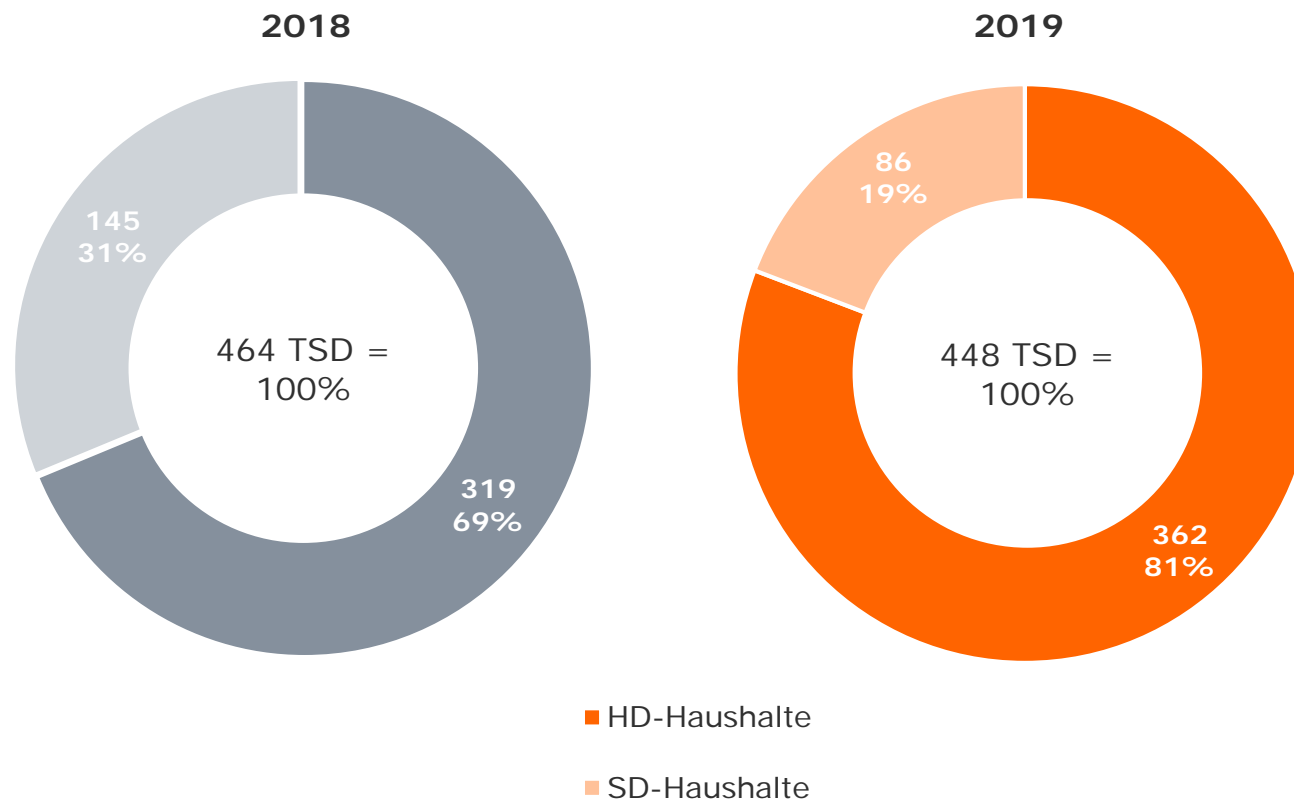
85%
der Tagesreichweite
kommt
aus Fernseh-
Haushalten mit HD-
Empfang

Tagesreichweite Bayerische Lokal-TV-Programme – Anteil HD-Haushalte

Montag bis Freitag



Bevölkerung ab 14 Jahre in Kabel-Haushalten in TSD



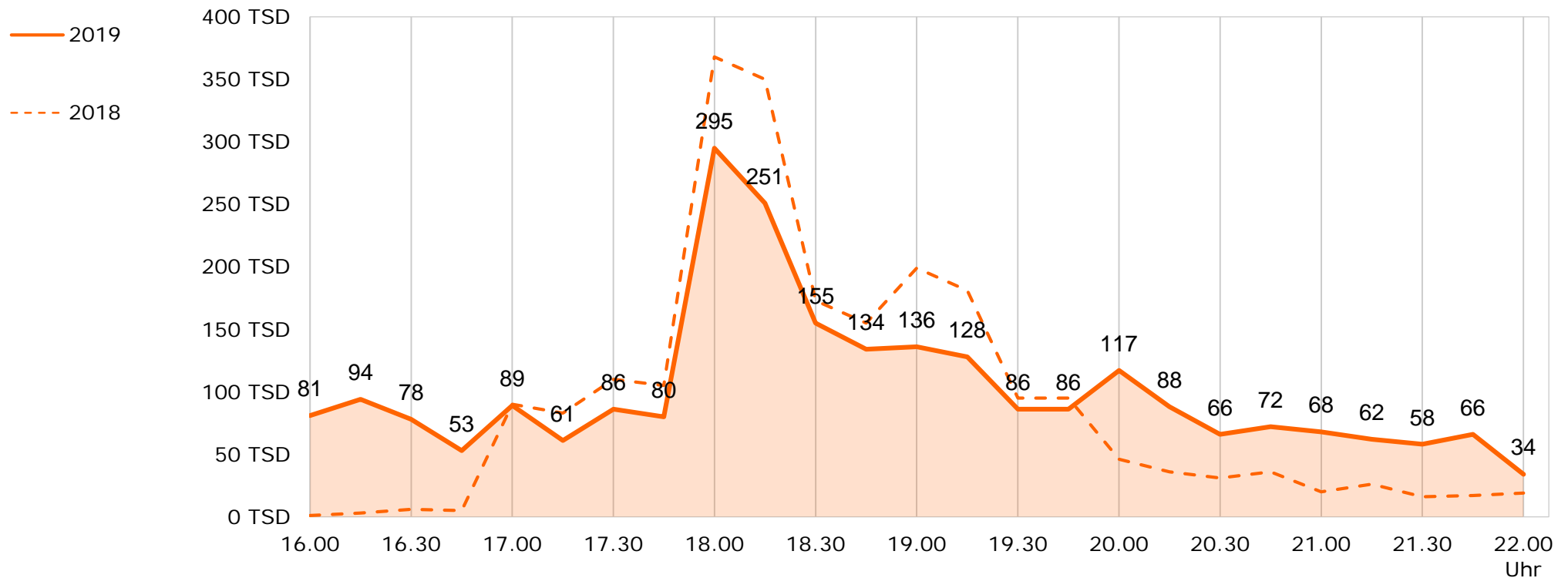
81%
der Tagesreichweite
über Kabel kommt
aus **Kabel-**
Haushalten mit
HD-Empfang

¼-Stunden-Reichweite Bayerische Lokal-TV-Programme im Trend

Montag bis Freitag



Bevölkerung ab 14 Jahre in Bayern in TSD



Tagesreichweite Bayerische Lokal-TV-Programme

Montag bis Freitag



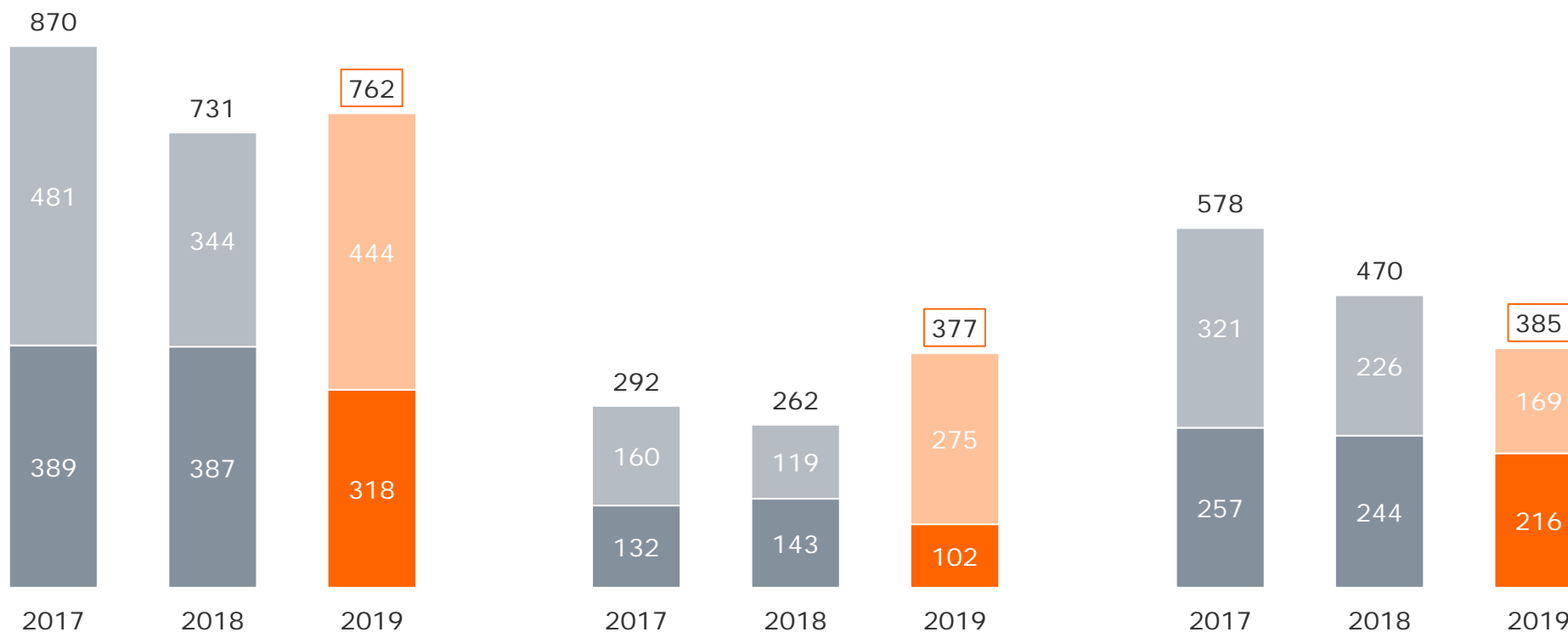
Bevölkerung ab 14 Jahre in TSD



14-49 Jahre in TSD



50 Jahre u. älter in TSD



- Zusätzliche Reichweite der Bayerischen Lokalprogramme außerhalb der Zeit zwischen 18.00 und 18.30 Uhr
- Reichweite zwischen 18.00 und 18.30 Uhr (RTL-Fenster + 24-Stunden-Kanäle)

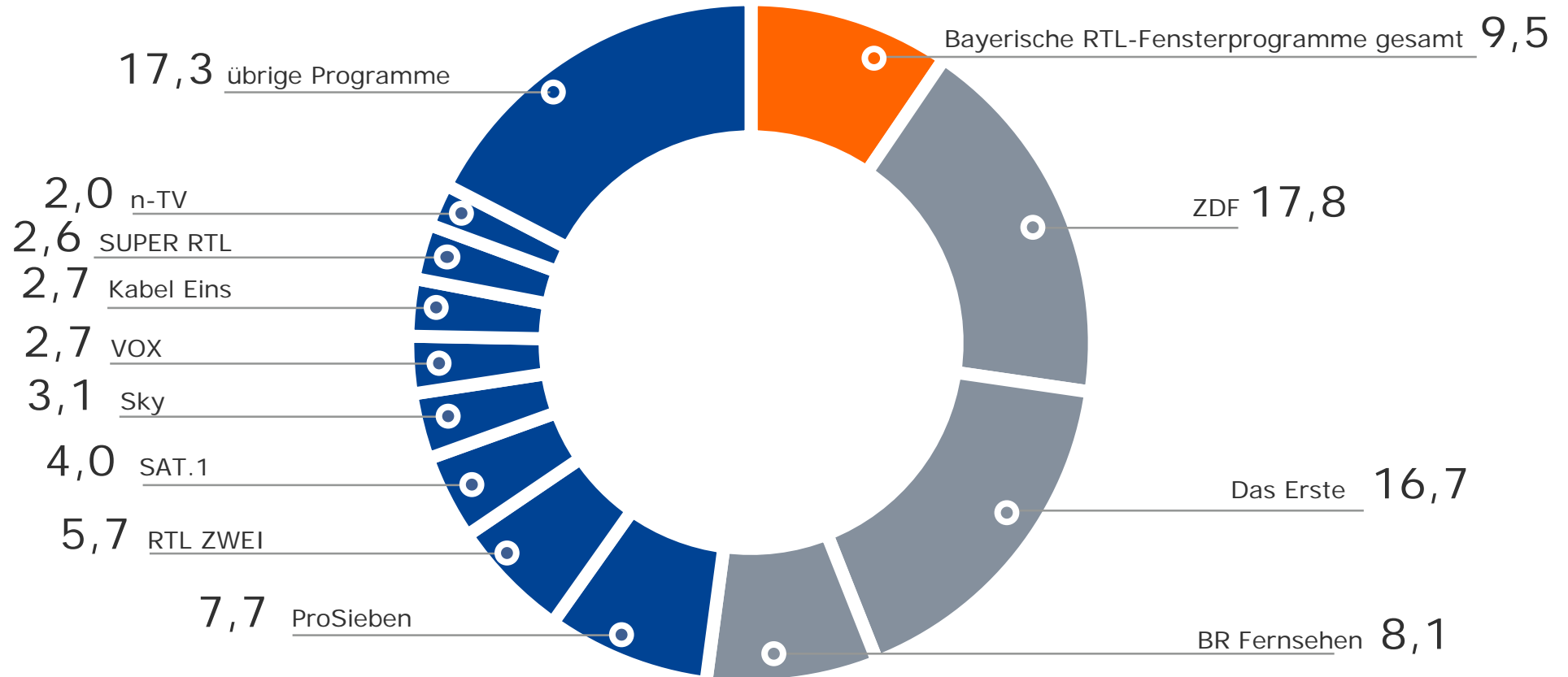
Marktanteile in RTL-Fensterhaushalten

Montag bis Freitag 18.00 – 18.30 Uhr



Bevölkerung ab 14 Jahre in RTL-Fensterhaushalten in %

2019



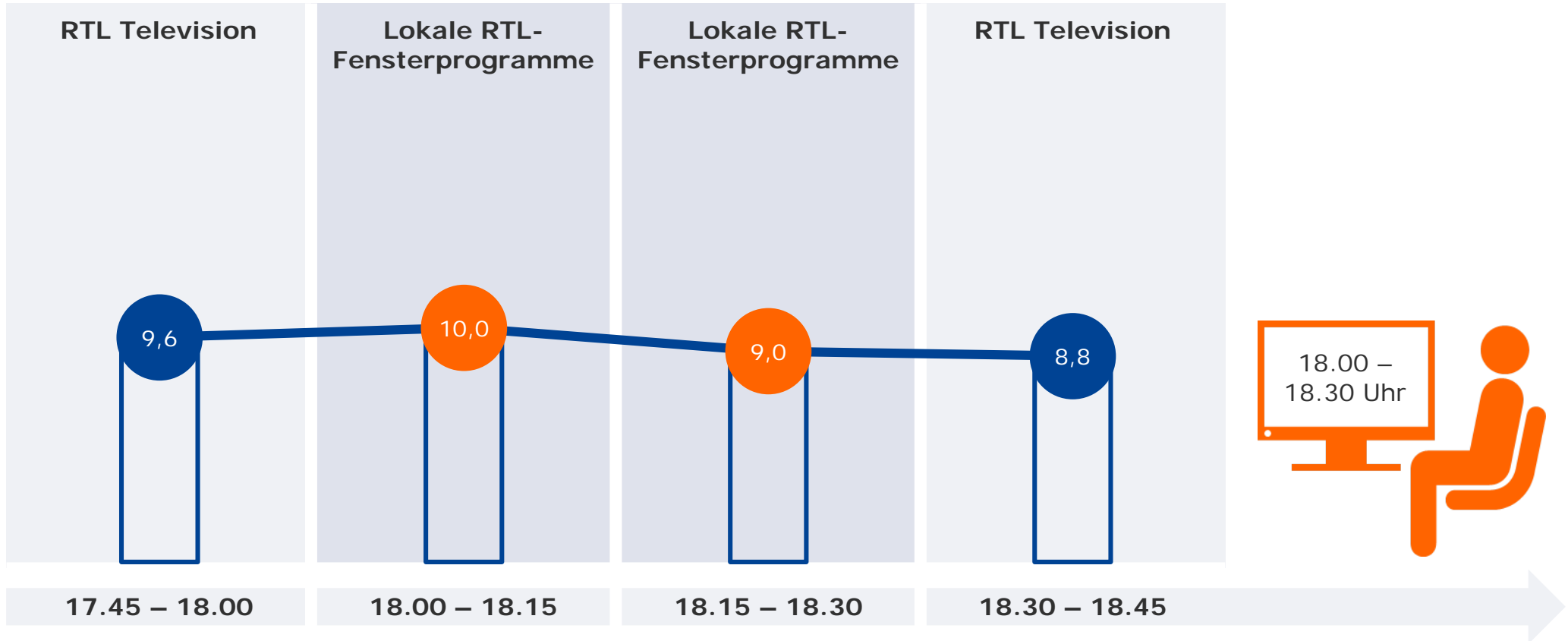
Marktanteil RTL-Fensterprogramme im Zeitverlauf

Montag bis Freitag



Bevölkerung ab 14 Jahre in RTL-Fensterhaushalten in %

2019

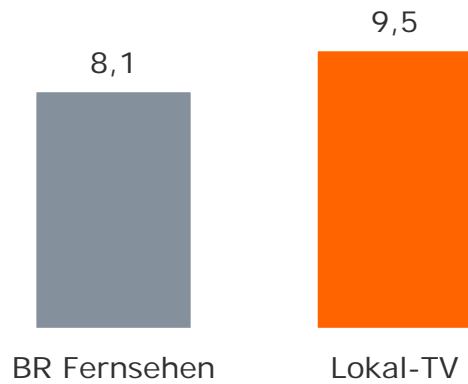


Marktanteile Bayerische RTL-Fensterprogramme vs. BR Fernsehen

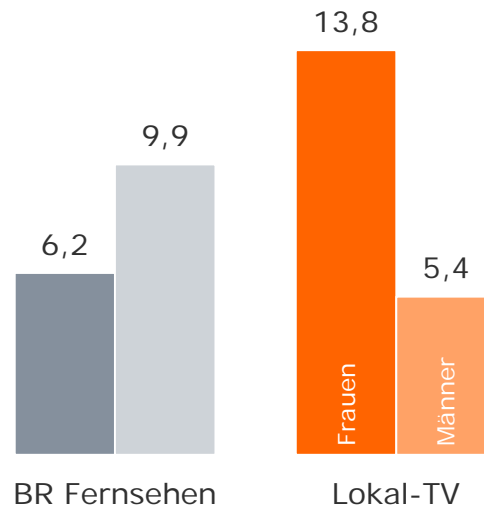
Montag bis Freitag 18.00 – 18.30 Uhr



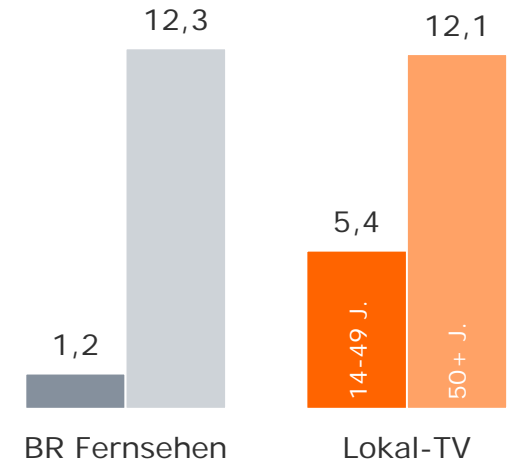
Bevölkerung ab 14 Jahre in
RTL-Fensterhaushalten in %



Geschlecht in %



Alter in %



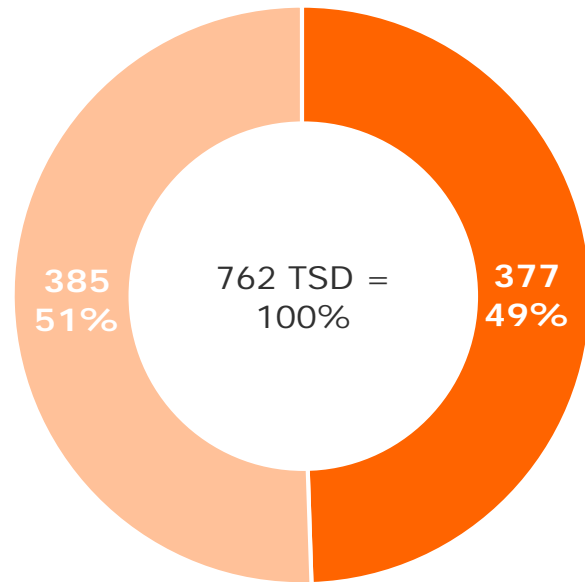
Tagesreichweite nach Alter – Lokal-TV-Programme vs. BR Fernsehen

Montag bis Freitag

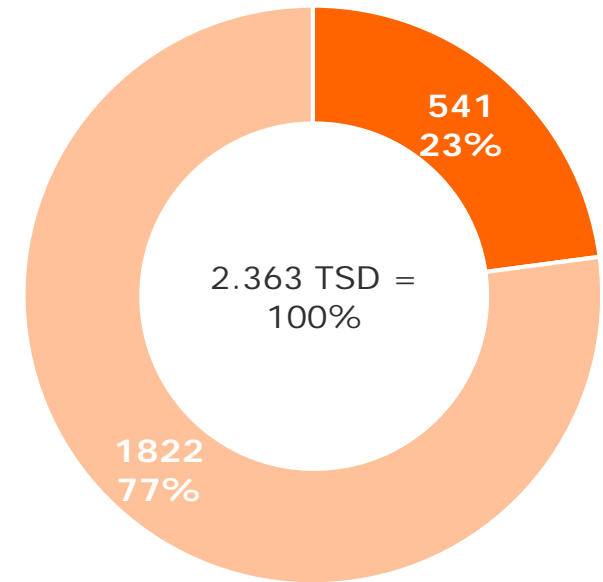


Bevölkerung ab 14 Jahre in Bayern in TSD

Bayerische Lokalprogramme



BR Fernsehen



- 14-49 Jahre
- 50 Jahre und älter

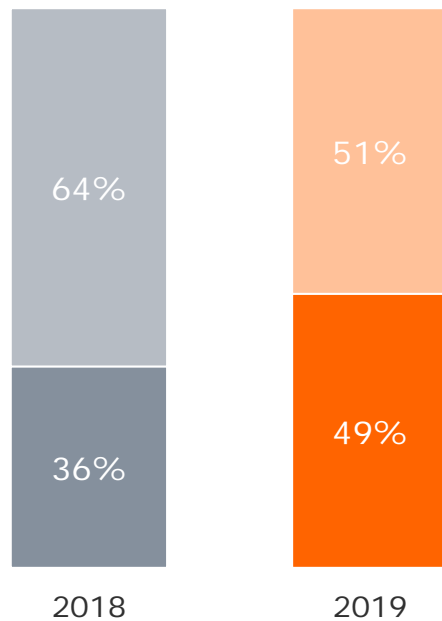
Tagesreichweite nach Alter im Trend – Lokal-TV-Programme vs. BR Fernsehen

Montag bis Freitag

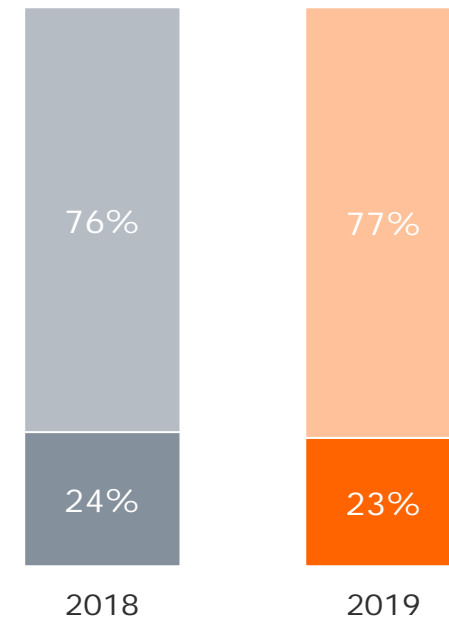


Bevölkerung ab 14 Jahre in Bayern in % (Zusammensetzung)

Bayerische Lokalprogramme



BR Fernsehen



- 50 Jahre und älter
- 14-49 Jahre

Bayerische Lokal-TV-Programme gesamt: Zentrale Reichweitenwerte

Bevölkerung ab 14 Jahre

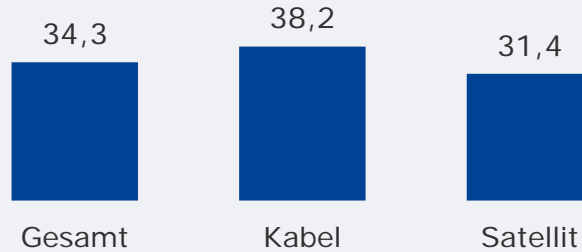


Weitester Seherkreis (4 Wo)
gesamt
in TSD

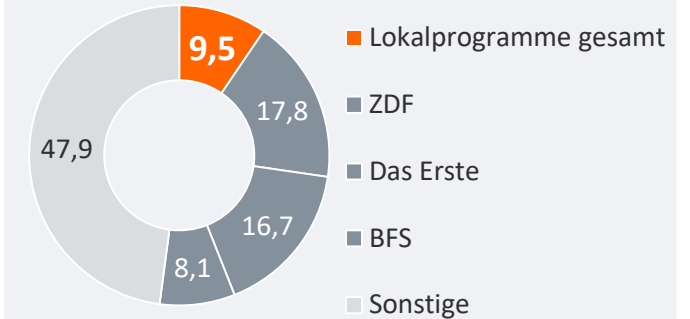
3.000 TSD



Weitester Seherkreis (4 Wo)
in Empfangshaushalten
in %



Marktanteile (Mo-Fr)
in RTL-FHH 18.00-18.30 Uhr
in %

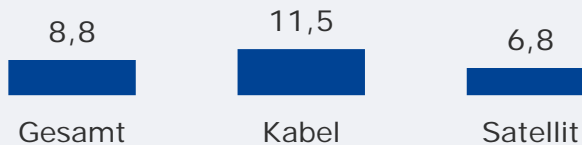


Tagesreichweite (Mo-Fr)
gesamt
in TSD

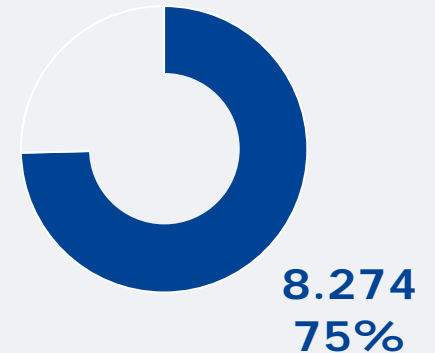
762 TSD



Tagesreichweite (Mo-Fr)
in Empfangshaushalten
in %



Tatsächlicher Empfang
gesamt
in TSD und %



Nutzung Bayerische Lokal-TV-Programme über das Internet

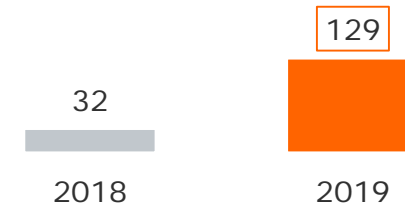
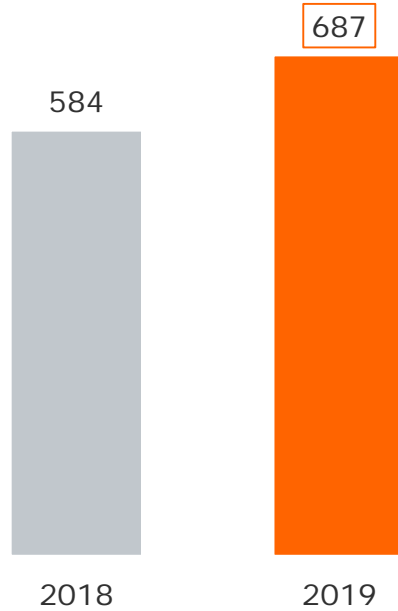
Bevölkerung ab 14 Jahren in Bayern



Weitester Nutzerkreis in TSD



Stammseher online in TSD



Weitester Nutzerkreis: Nutzung in den letzten vier Wochen

Nutzung Bayerische Lokal-TV-Programme über das Internet

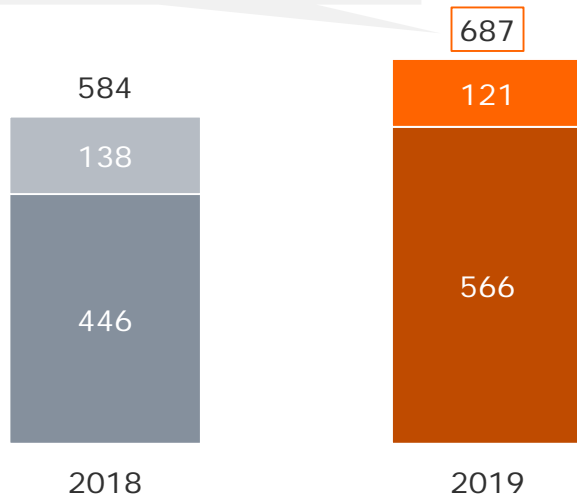
Bevölkerung ab 14 Jahren in Bayern



Weitester Nutzerkreis in TSD

687 TSD haben in den letzten vier Wochen Angebote von einem Lokal-TV-Sender über das Internet genutzt.

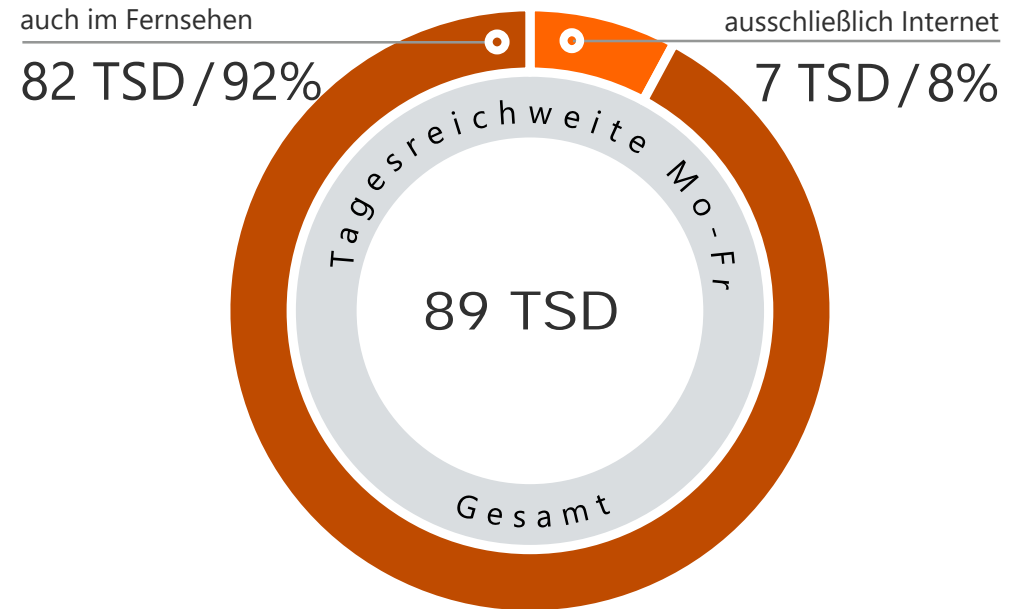
- 566 TSD davon gehören auch zum WSK Lokal-TV-Programme über „normales“ Fernsehen.
- 121 TSD haben Lokal-TV-Programme „nur“ im Internet genutzt.



■ WNK Internet/TV ■ ausschließlich Internet □ WNK gesamt



Tagesreichweite (Mo-Fr) in TSD



3

Bayerische Lokal-TV-Programme gesamt: Image

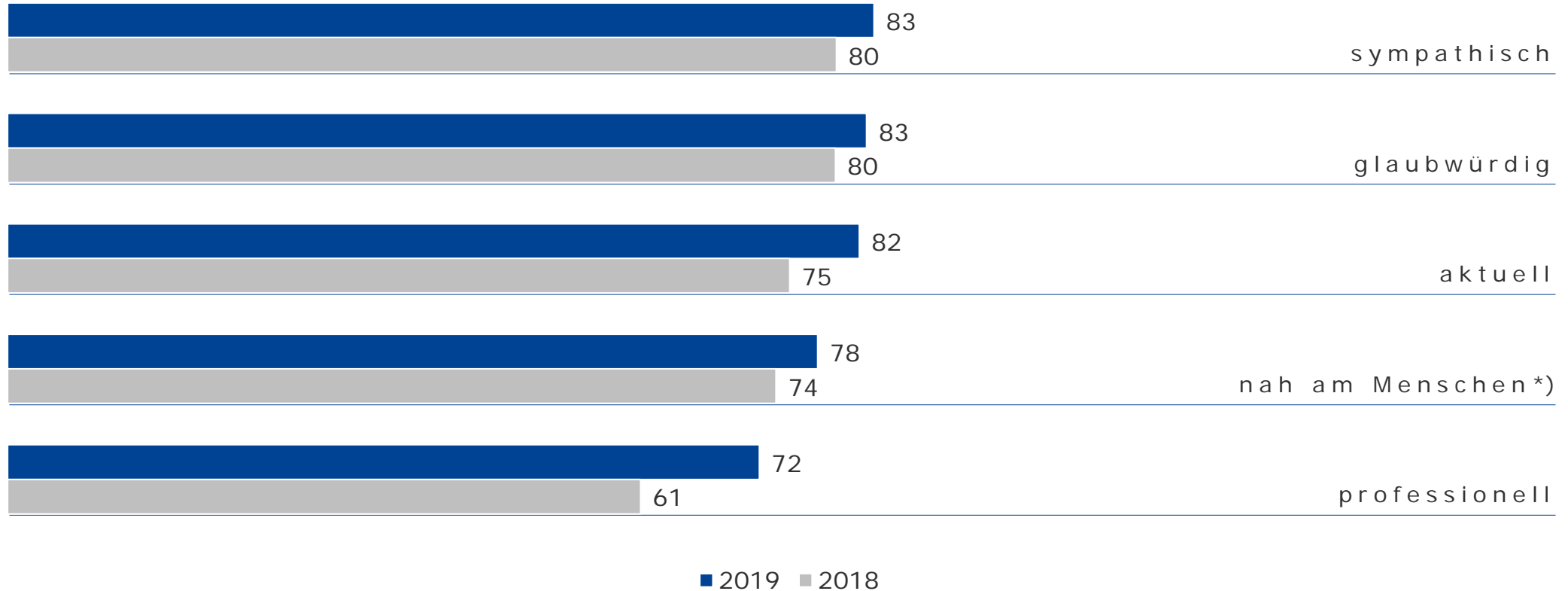
Image Bayerischer Lokal-TV-Programme Vergleich zum Vorjahr

Seher in den letzten 2 Wochen Bayerische Lokal-TV-Programme gesamt



Trifft zu / trifft voll und ganz zu in %:
Lokalprogramm ist ...

2019



*) 2018: Bürgernah



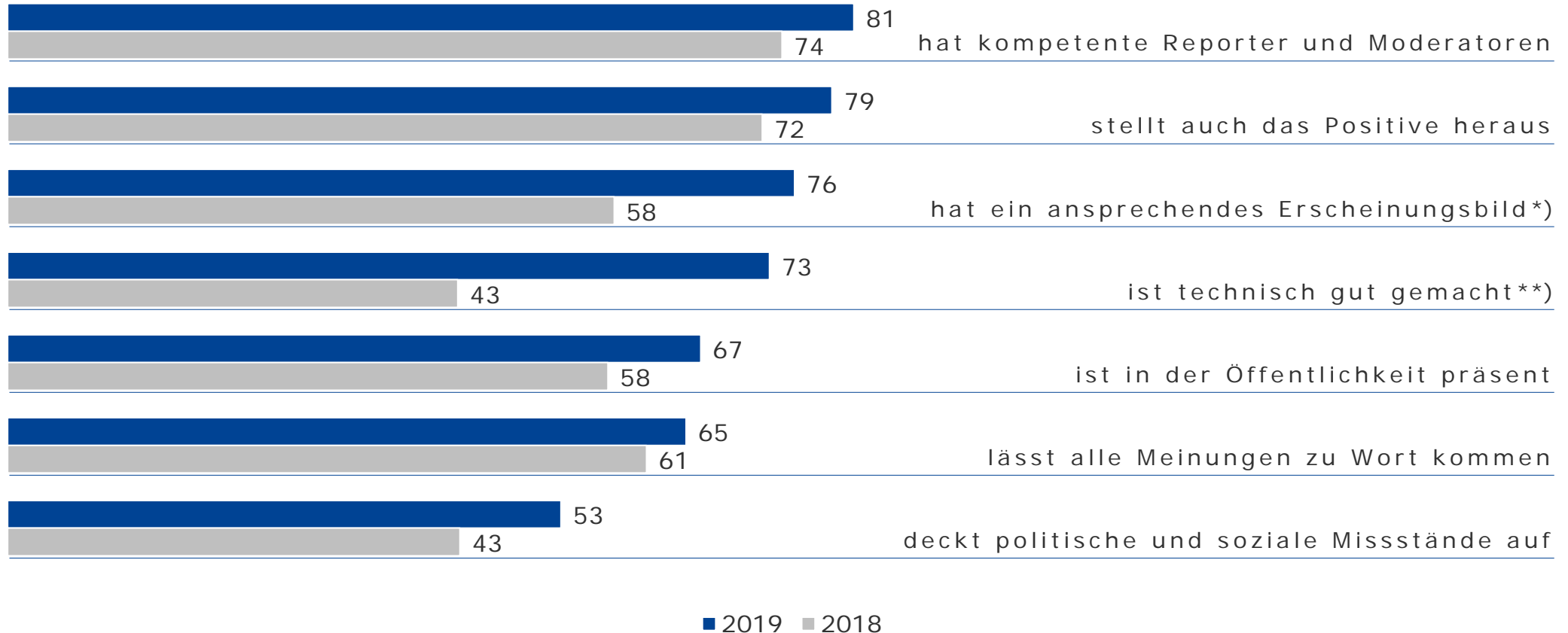
Image Bayerischer Lokal-TV-Programme Vergleich zum Vorjahr

Seher in den letzten 2 Wochen Bayerische Lokal-TV-Programme gesamt



Trifft zu / trifft voll und ganz zu in %:
Lokalprogramm ...

2019



*) 2018: hat ein ansprechendes Senderdesign

***) 2018: ist von der technischen Machart her nicht von nationalen Fernsehsendern zu unterscheiden



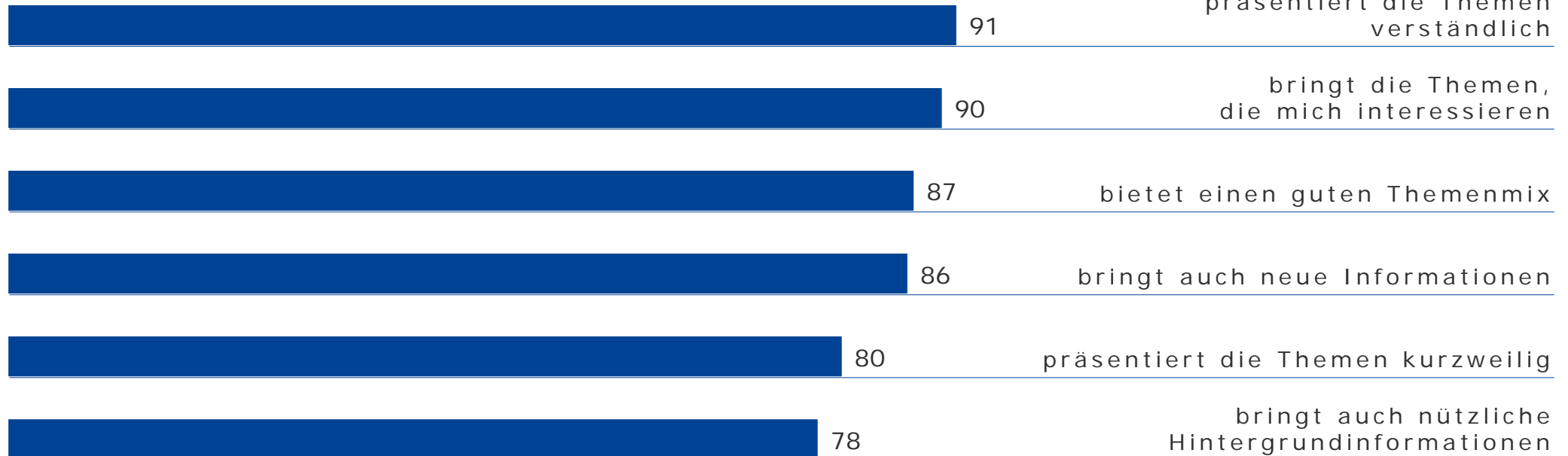
Aussagen über Nachrichtensendungen Bayerischer Lokal-TV-Programme

Seher in den letzten 2 Wochen Bayerische Lokal-TV-Programme gesamt



Stimme zu / Stimme voll und ganz zu in %:
Lokalprogramm ...

2019



4

17:30 SAT.1 BAYERN: Reichweite und Image

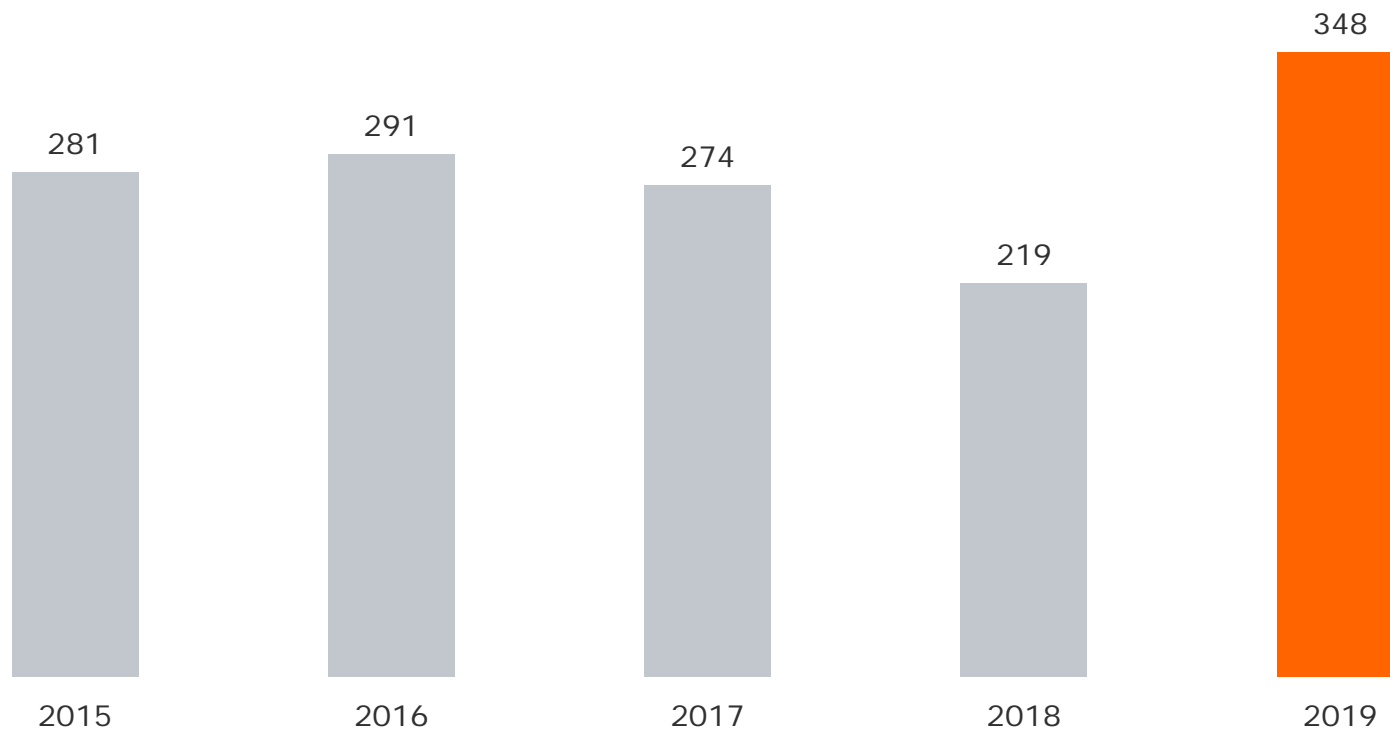
Tagesreichweite 17:30 SAT.1 BAYERN

Montag bis Freitag



Bevölkerung ab 14 Jahre in Bayern in TSD

2019



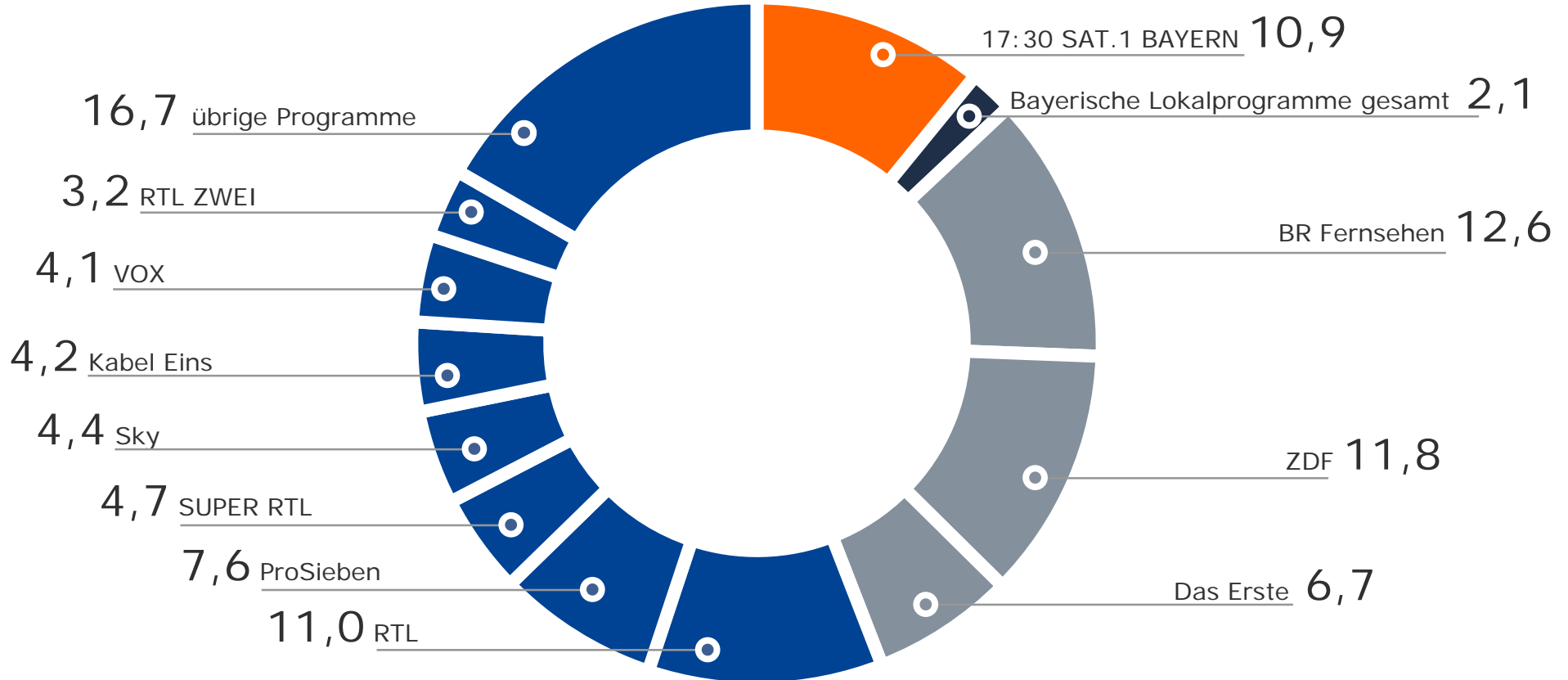
Marktanteile in SAT.1-Fensterhaushalten

Montag bis Freitag 17.30 – 18.00 Uhr



Bevölkerung ab 14 Jahre in SAT.1-Fensterhaushalten in %

2019



17:30 SAT.1 BAYERN - Marktanteile

Montag bis Freitag 17.30 – 18.00 Uhr



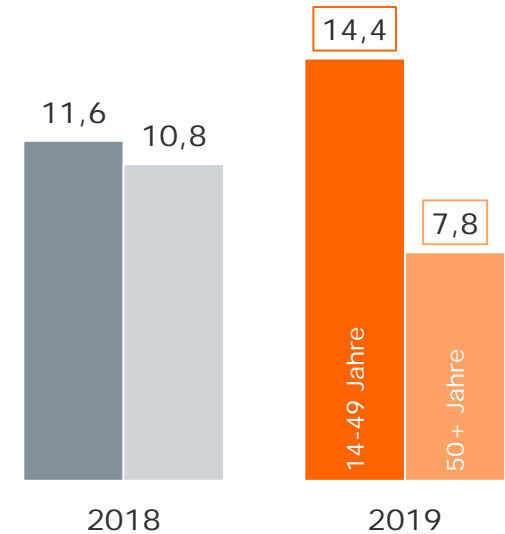
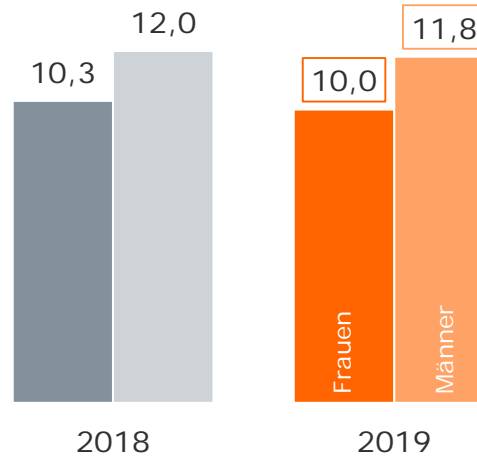
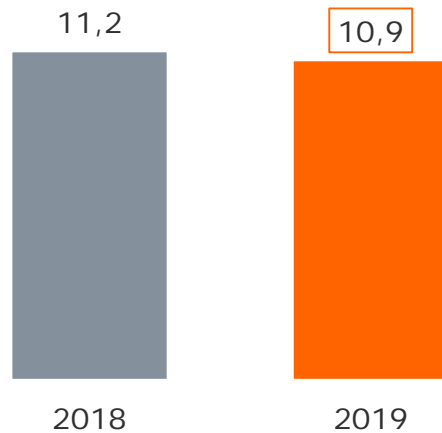
Bevölkerung ab 14 Jahre in SAT.1-Fensterhaushalten in %



Geschlecht in %



Alter in %



Definition SAT.1 Fensterhaushalt 2018 leicht verändert

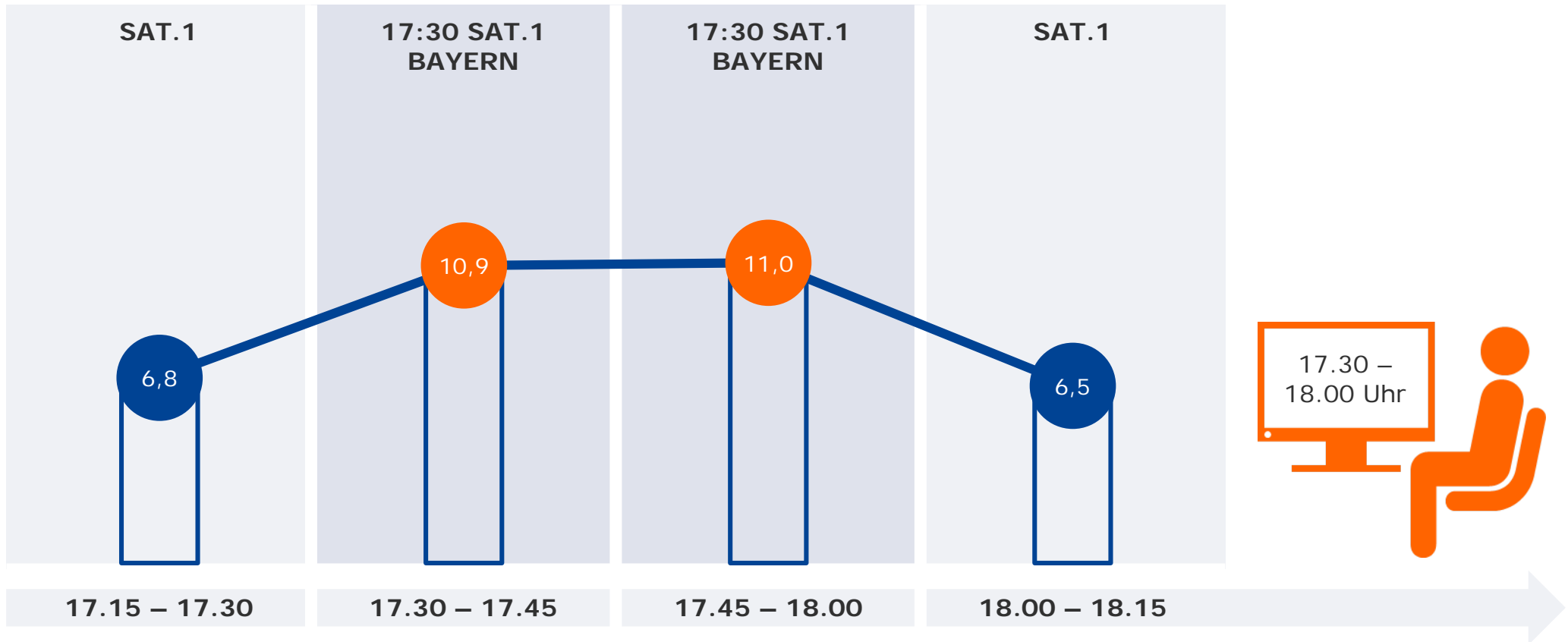
Marktanteil 17:30 SAT.1 BAYERN im Zeitverlauf

Montag bis Freitag



Bevölkerung ab 14 Jahre in SAT.1-Fensterhaushalten in %

2019



17:30 SAT.1 BAYERN (Mo-Fr): Zentrale Reichweitenwerte

Bevölkerung ab 14 Jahre

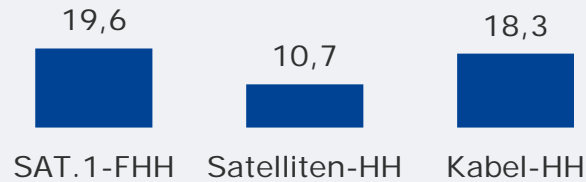


Weitester Seherkreis (4 Wo)
gesamt
in TSD

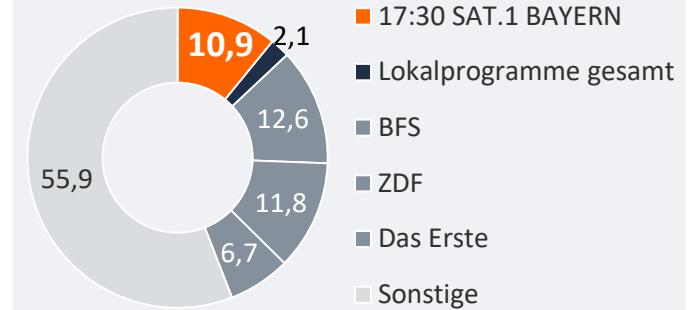
1.439 TSD



Weitester Seherkreis (4 Wo)
nach Empfangsart
in %



Marktanteile (Mo-Fr)
in SAT.1-FHH 17.30-18.00 Uhr
in %



Tagesreichweite (Mo-Fr)
gesamt
in TSD

348 TSD



Tagesreichweite (Mo-Fr)
in Empfangsart
in %



Tatsächlicher Empfang
gesamt
in TSD und %



Wochenende: 17:30 SAT.1 BAYERN (Sa): Zentrale Reichweitenwerte

Bevölkerung ab 14 Jahre

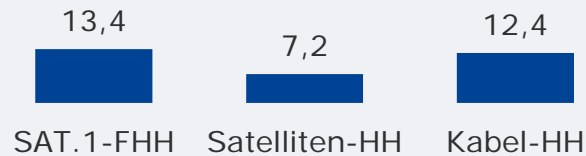


Weitester Seherkreis (3 Monate)
gesamt
in TSD

980 TSD



Weitester Seherkreis (3 Monate)
nach Empfangsart
in %



Marktanteile (Sa)
in SAT.1-FHH 17.00-18.00 Uhr
in %



Tagesreichweite (Sa)
gesamt
in TSD

459 TSD



Tagesreichweite (Sa)
in Empfangsart
in %



Tatsächlicher Empfang
gesamt
in TSD und %




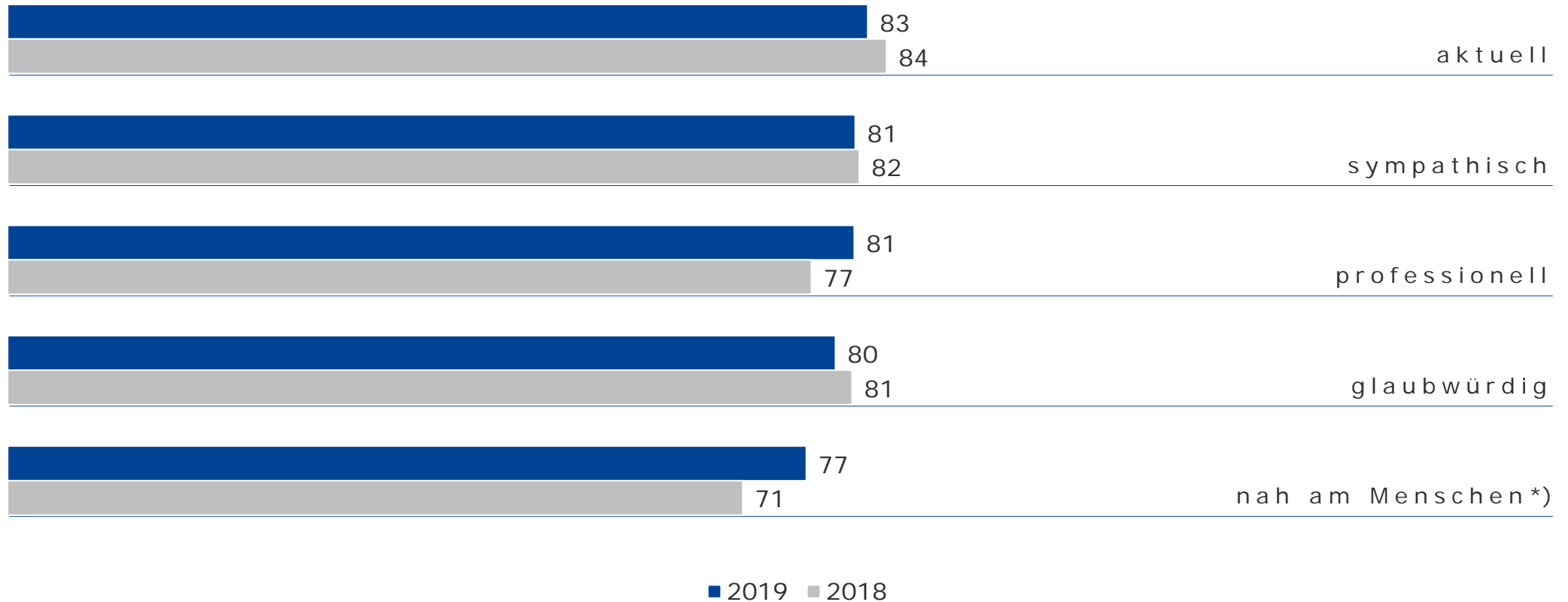
Image 17:30 SAT.1 BAYERN Vergleich zum Vorjahr

Seher in den letzten 2 Wochen 17:30 SAT.1 BAYERN gesamt



Trifft zu / trifft voll und ganz zu in %:
17:30 SAT.1 BAYERN ist ...

2019



*) 2018: Bürgernah



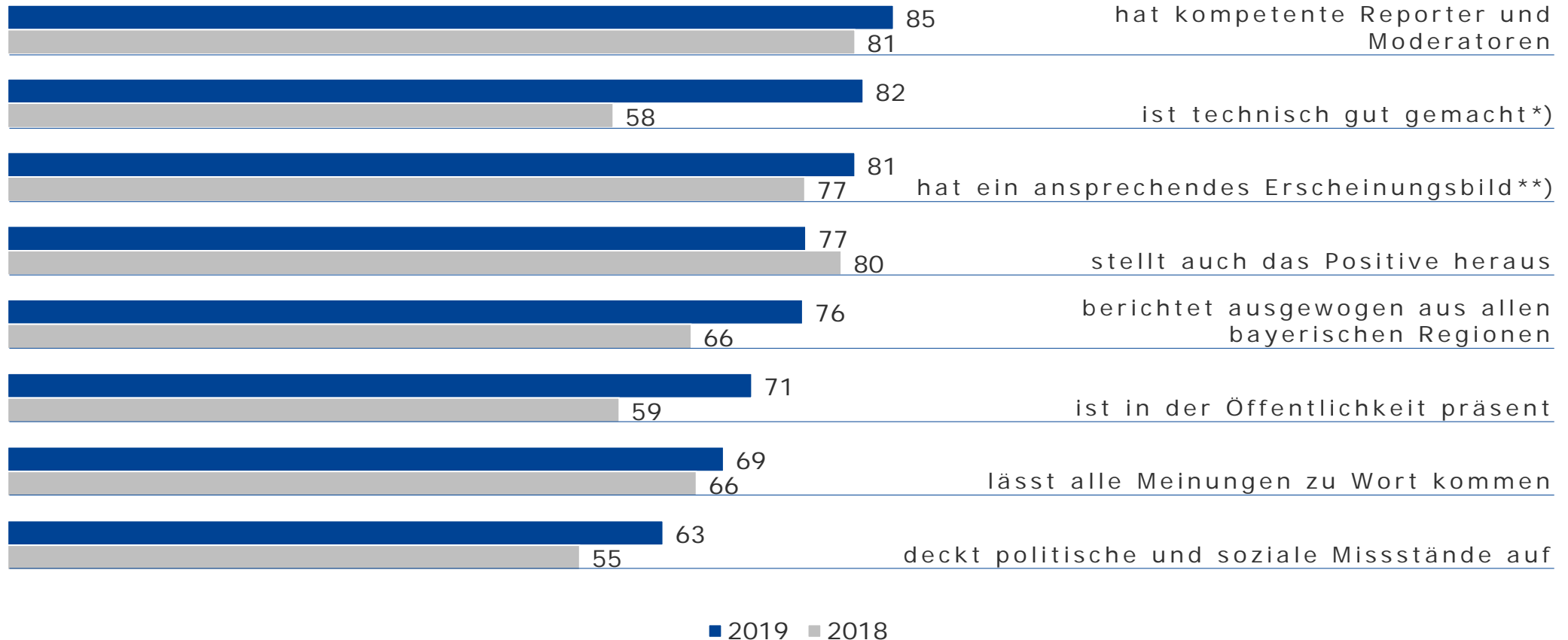
Image 17:30 SAT.1 BAYERN Vergleich zum Vorjahr

Seher der letzten 2 Wochen 17:30 SAT.1 BAYERN gesamt



Trifft zu / trifft voll und ganz zu in %:
17:30 SAT.1 BAYERN ...

2019



*) 2018: ist von der technischen Machart her nicht von nationalen Fernsehsendern zu unterscheiden
**) 2018: hat ein ansprechendes Senderdesign



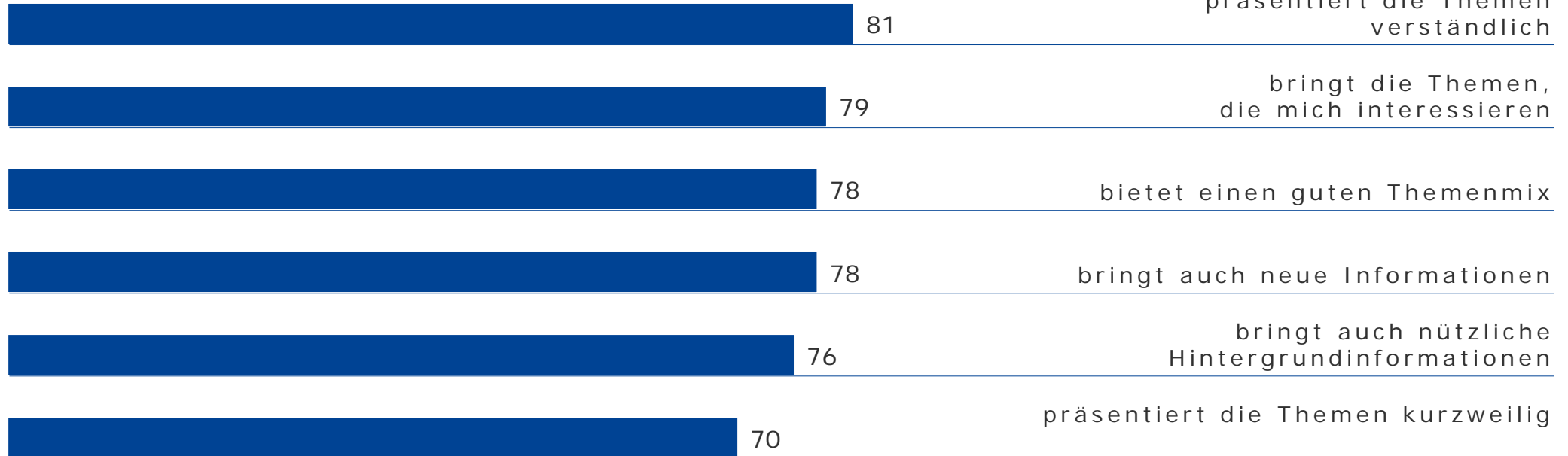
Aussagen über 17:30 SAT.1 BAYERN

Seher in den letzten 2 Wochen 17:30 SAT.1 BAYERN gesamt



Stimme zu / Stimme voll und ganz zu in %:
17:30 SAT.1 BAYERN ...

2019



5

TV Bayern Live (Sa): Reichweite

Wochenende auf RTL: TV BAYERN LIVE (Sa): Zentrale Reichweitenwerte

Bevölkerung ab 14 Jahre

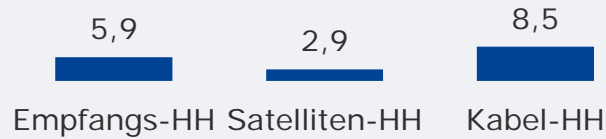


Weitester Seherkreis (3 Monate)
gesamt
in TSD

518 TSD



Weitester Seherkreis (3 Monate)
nach Empfangsart
in %



Marktanteile (Sa)
in RTL-FHH 17.45-18.45 Uhr
in %



Tagesreichweite (Sa)
gesamt
in TSD

298 TSD



Tagesreichweite (Sa)
in Empfangsart
in %



Tatsächlicher Empfang
gesamt
in TSD und %



6

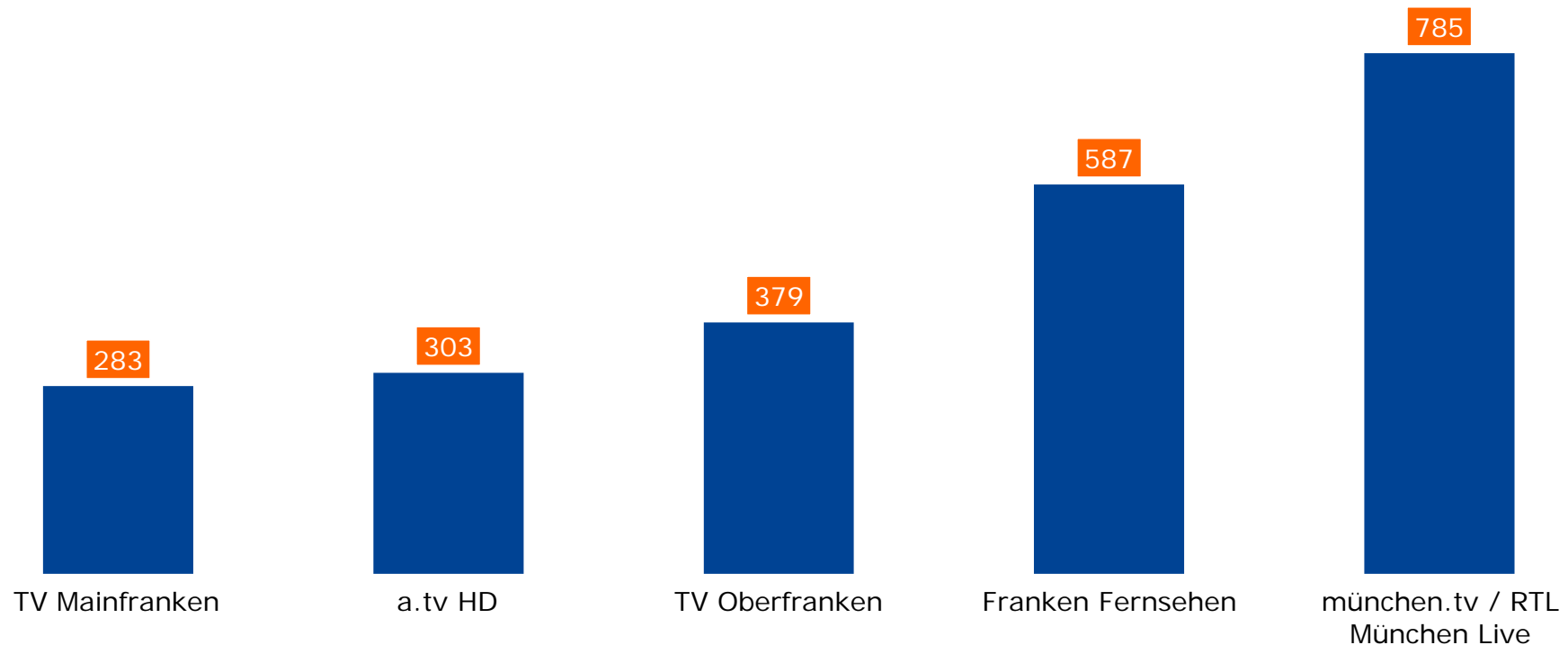
Bayerische Lokal-TV-Programme: Top 5

TOP 5 Weitester Seherkreis (4 Wochen) Bayerische Lokal-TV-Programme



Bevölkerung ab 14 Jahre in Bayern in TSD

2019



Weitester Seherkreis: Seher letzte vier Wochen

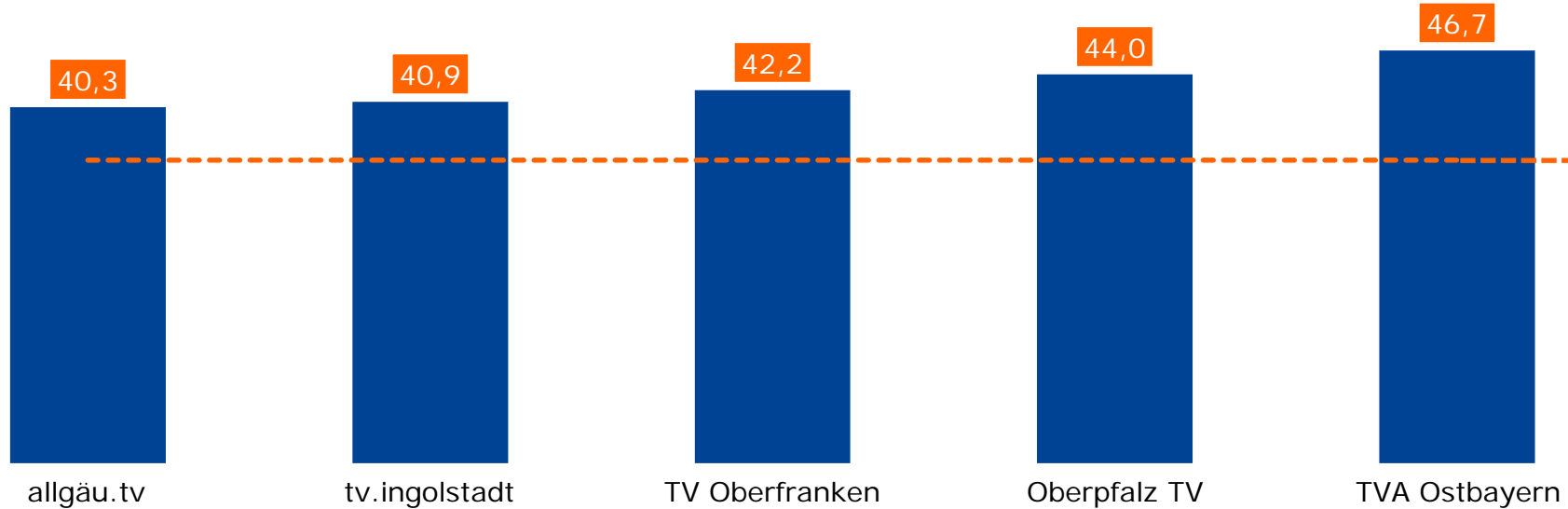
TOP 5 Weitester Seherkreis (4 Wochen) Bayerische Lokal-TV-Programme



Bevölkerung ab 14 Jahre in Empfangshaushalten Bayerischer Lokal-TV-Programme in %

2019

Ø Bayerische
Lokalprogramme
34,3 %



Weitester Seherkreis: Seher letzte vier Wochen

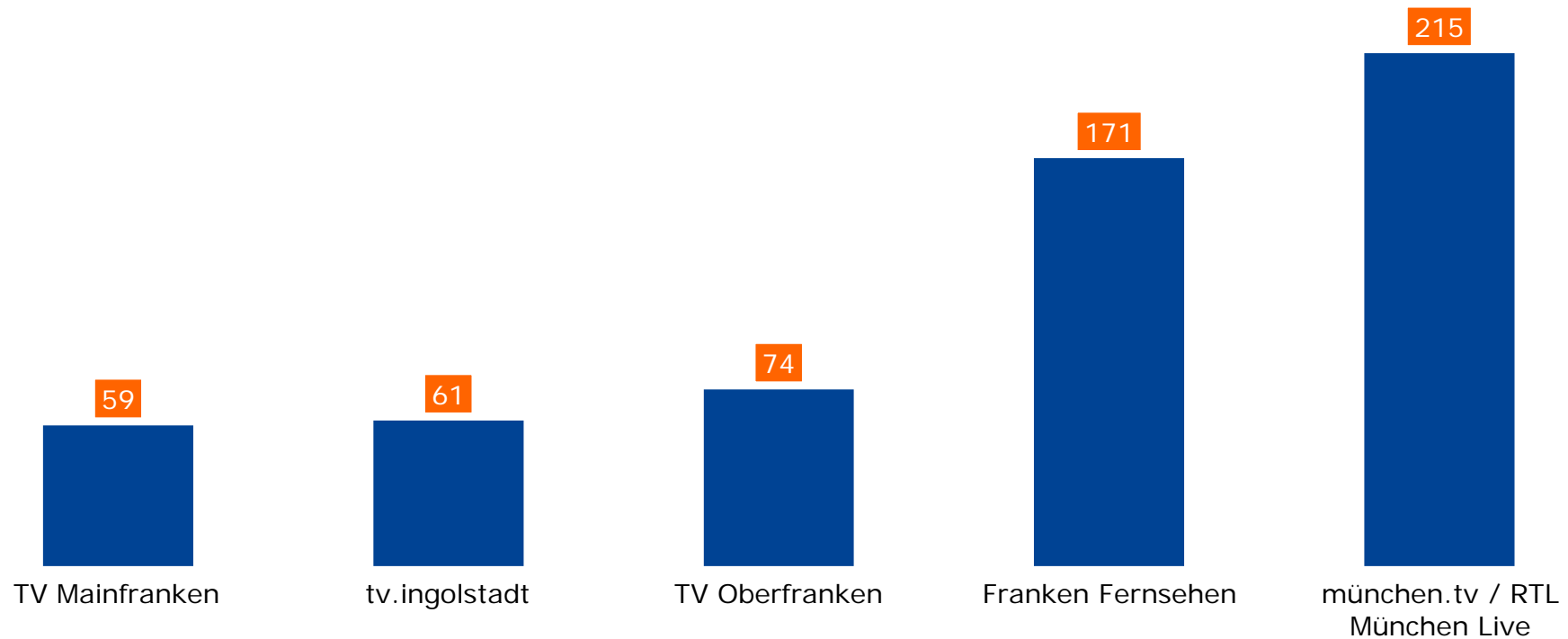
TOP 5 Tagesreichweite Bayerische Lokal-TV-Programme

Montag bis Freitag



Bevölkerung ab 14 Jahre in Bayern in TSD

2019



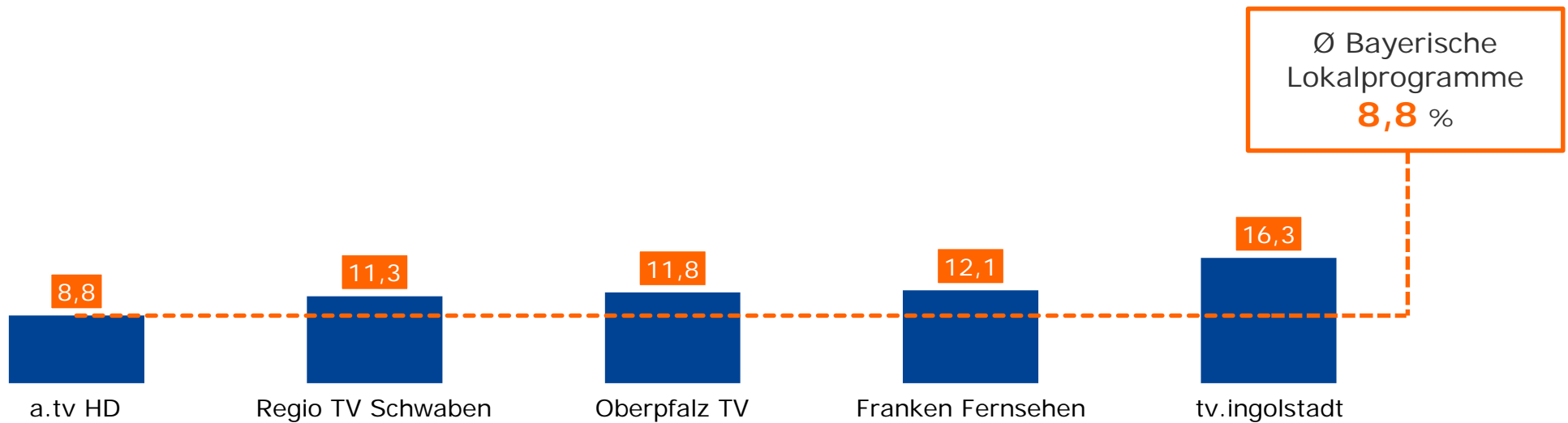
TOP 5 Tagesreichweite Bayerische Lokal-TV-Programme

Montag bis Freitag



Bevölkerung ab 14 Jahre in Empfangshaushalten Bayerischer Lokal-TV-Programme in %

2019



7

Bayerische Lokal-TV-Programme: Zentrale Kennwerte

allgäu.tv (Kempten): Zentrale Kennwerte

Bevölkerung ab 14 Jahre

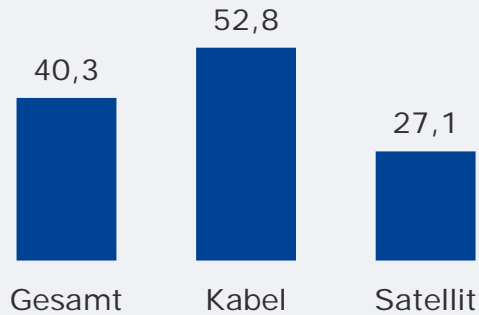


Weitester Seherkreis (4 Wo)
gesamt
in TSD

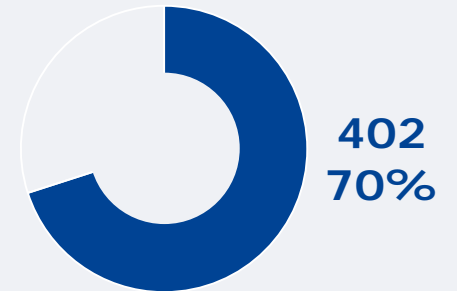
217 TSD



Weitester Seherkreis (4 Wo)
in Empfangshaushalten
in %



Tatsächlicher Empfang
gesamt
in TSD und %

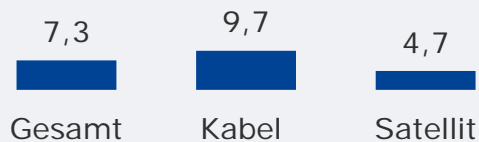


Tagesreichweite (Mo-Fr)
gesamt
in TSD

41 TSD



Tagesreichweite (Mo-Fr)
in Empfangshaushalten
in %



Top 3 Images
Gesamtbewertung
Seher letzte 2 Wochen

aktuell
sympathisch
glaubwürdig

a.tv HD-Fernsehen für Augsburg und Schwaben: Zentrale Kennwerte

Bevölkerung ab 14 Jahre

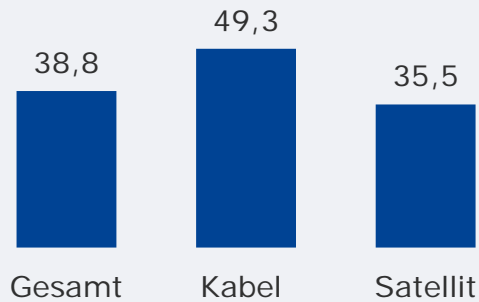


Weitester Seherkreis (4 Wo)
gesamt
in TSD

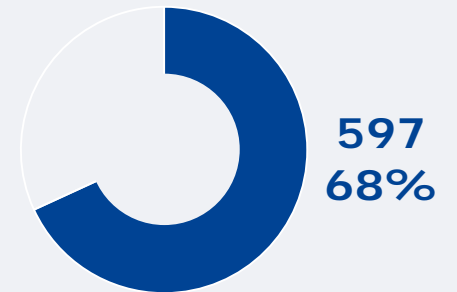
303 TSD



Weitester Seherkreis (4 Wo)
in Empfangshaushalten
in %



Tatsächlicher Empfang
gesamt
in TSD und %



Tagesreichweite (Mo-Fr)
gesamt
in TSD

53 TSD



Tagesreichweite (Mo-Fr)
in Empfangshaushalten
in %



Top 3 Images
Gesamtbewertung
Seher letzte 2 Wochen

sympathisch
glaubwürdig
aktuell

Franken Fernsehen (Nürnberg): Zentrale Kennwerte

Bevölkerung ab 14 Jahre

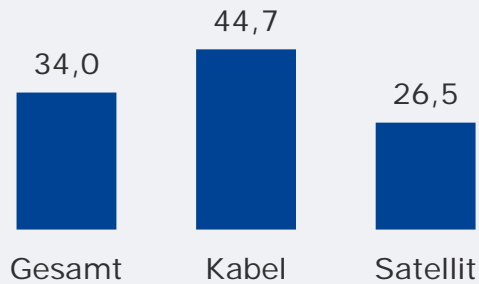


Weitester Seherkreis (4 Wo)
gesamt
in TSD

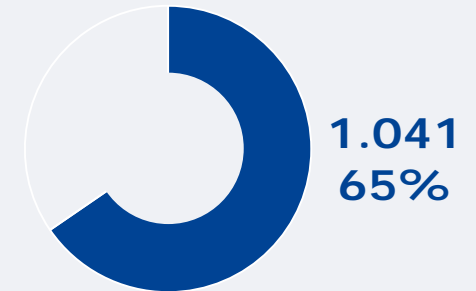
587 TSD



Weitester Seherkreis (4 Wo)
in Empfangshaushalten
in %



Tatsächlicher Empfang
gesamt
in TSD und %



Tagesreichweite (Mo-Fr)
gesamt
in TSD

171 TSD



Tagesreichweite (Mo-Fr)
in Empfangshaushalten
in %



Top 3 Images
Gesamtbewertung
Seher letzte 2 Wochen

aktuell
sympathisch
glaubwürdig

münchen.tv / RTL München Live: Zentrale Kennwerte

Bevölkerung ab 14 Jahre

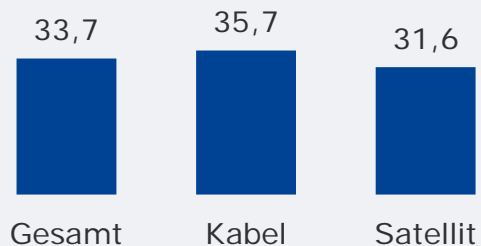


Weitester Seherkreis (4 Wo)
gesamt
in TSD

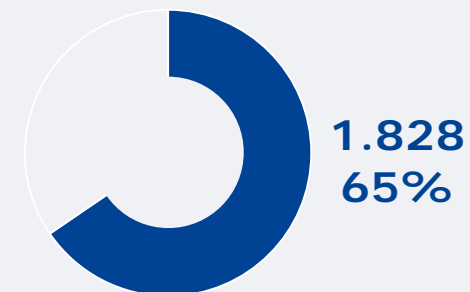
785 TSD



Weitester Seherkreis (4 Wo)
in Empfangshaushalten
in %



Tatsächlicher Empfang
gesamt
in TSD und %




Tagesreichweite (Mo-Fr)
gesamt
in TSD

215 TSD



Tagesreichweite (Mo-Fr)
in Empfangshaushalten
in %



Top 3 Images
Gesamtbewertung
Seher letzte 2 Wochen

sympathisch
glaubwürdig
aktuell

NIEDERBAYERN TV – Deggendorf / Straubing: Zentrale Kennwerte

Bevölkerung ab 14 Jahre

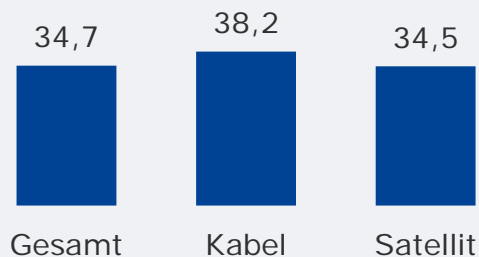


Weitester Seherkreis (4 Wo)
gesamt
in TSD

130 TSD



Weitester Seherkreis (4 Wo)
in Empfangshaushalten
in %



Tatsächlicher Empfang
gesamt
in TSD und %

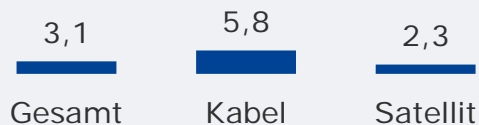


Tagesreichweite (Mo-Fr)
gesamt
in TSD

17 TSD



Tagesreichweite (Mo-Fr)
in Empfangshaushalten
in %



Top 3 Images
Gesamtbewertung
Seher letzte 2 Wochen

aktuell
sympathisch
glaubwürdig

NIEDERBAYERN TV - Landshut: Zentrale Kennwerte

Bevölkerung ab 14 Jahre

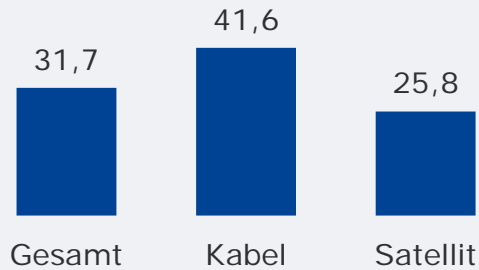


Weitester Seherkreis (4 Wo)
gesamt
in TSD

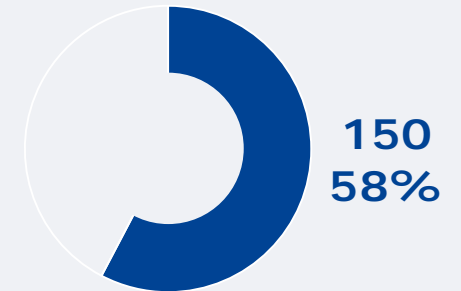
114 TSD



Weitester Seherkreis (4 Wo)
in Empfangshaushalten
in %



Tatsächlicher Empfang
gesamt
in TSD und %



Tagesreichweite (Mo-Fr)
gesamt
in TSD

27 TSD



Tagesreichweite (Mo-Fr)
in Empfangshaushalten
in %



Top 3 Images
Gesamtbewertung
Seher letzte 2 Wochen

sympathisch
aktuell
nah am Menschen

NIEDERBAYERN TV - Passau: Zentrale Kennwerte

Bevölkerung ab 14 Jahre

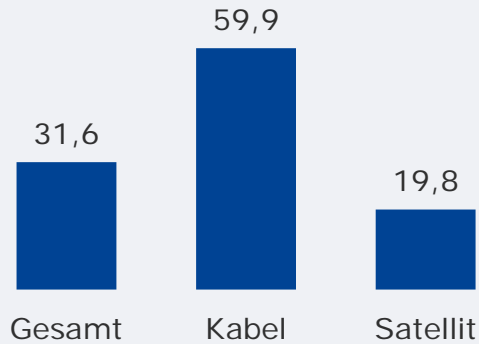


Weitester Seherkreis (4 Wo)
gesamt
in TSD

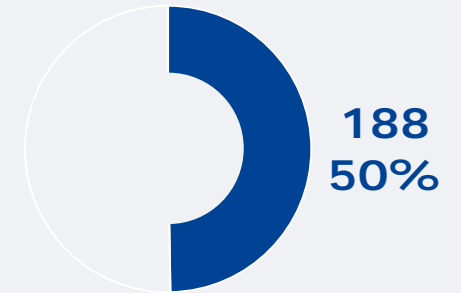
110 TSD



Weitester Seherkreis (4 Wo)
in Empfangshaushalten
in %



Tatsächlicher Empfang
gesamt
in TSD und %



Tagesreichweite (Mo-Fr)
gesamt
in TSD

22 TSD



Tagesreichweite (Mo-Fr)
in Empfangshaushalten
in %



Top 3 Images
Gesamtbewertung
Seher letzte 2 Wochen

sympathisch
glaubwürdig
aktuell

Oberpfalz TV, OTV (Amberg / Weiden): Zentrale Kennwerte

Bevölkerung ab 14 Jahre

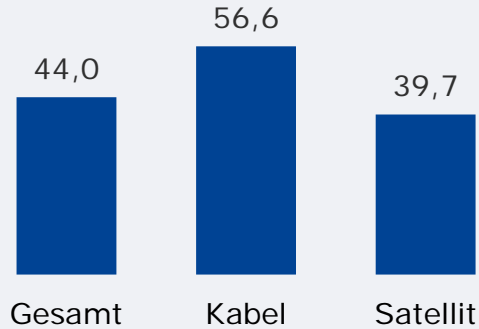


Weitester Seherkreis (4 Wo)
gesamt
in TSD

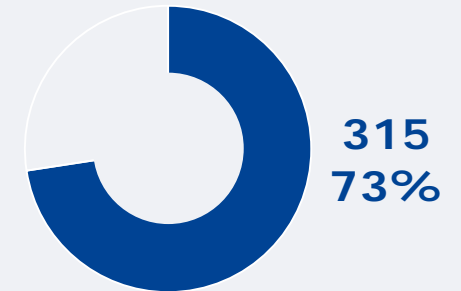
194 TSD



Weitester Seherkreis (4 Wo)
in Empfangshaushalten
in %



Tatsächlicher Empfang
gesamt
in TSD und %



Tagesreichweite (Mo-Fr)
gesamt
in TSD

48 TSD



Tagesreichweite (Mo-Fr)
in Empfangshaushalten
in %



Top 3 Images
Gesamtbewertung
Seher letzte 2 Wochen

nah am Menschen
glaubwürdig
aktuell

Regio TV Schwaben (Neu-Ulm): Zentrale Kennwerte (in Bayern)

Bevölkerung ab 14 Jahre

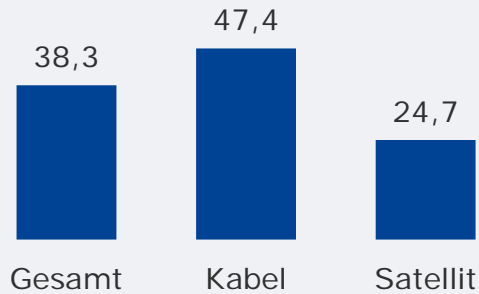


Weitester Seherkreis (4 Wo)
gesamt
in TSD

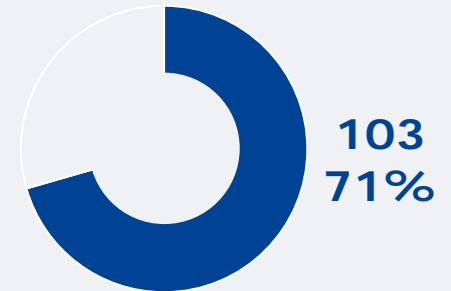
106 TSD



Weitester Seherkreis (4 Wo)
in Empfangshaushalten
in %



Tatsächlicher Empfang
gesamt
in TSD und %



Tagesreichweite (Mo-Fr)
gesamt
in TSD

21 TSD



Tagesreichweite (Mo-Fr)
in Empfangshaushalten
in %



Top 3 Images
Gesamtbewertung
Seher letzte 2 Wochen

sympathisch
glaubwürdig
nah am Menschen

Regional Fernsehen Oberbayern (Rosenheim): Zentrale Kennwerte

Bevölkerung ab 14 Jahre


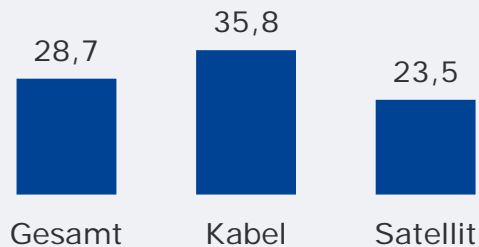


Weitester Seherkreis (4 Wo)
gesamt
in TSD


219 TSD



Weitester Seherkreis (4 Wo)
in Empfangshaushalten
in %



Tatsächlicher Empfang
gesamt
in TSD und %

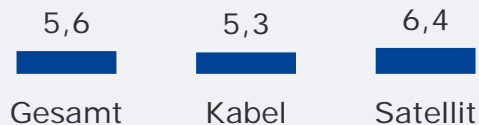


Tagesreichweite (Mo-Fr)
gesamt
in TSD

42 TSD



Tagesreichweite (Mo-Fr)
in Empfangshaushalten
in %



Top 3 Images
Gesamtbewertung
Seher letzte 2 Wochen

glaubwürdig
nah am Menschen
sympathisch

tv.ingolstadt: Zentrale Kennwerte

Bevölkerung ab 14 Jahre

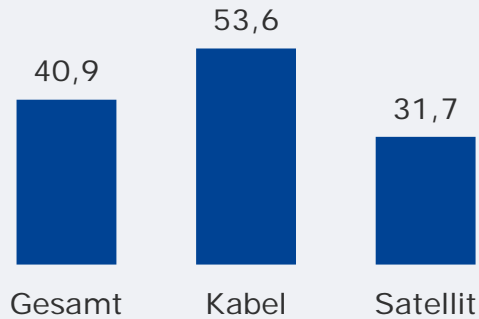


Weitester Seherkreis (4 Wo)
gesamt
in TSD

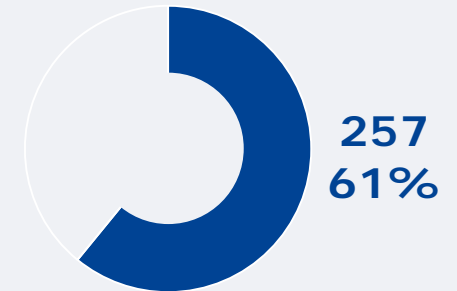
210 TSD



Weitester Seherkreis (4 Wo)
in Empfangshaushalten
in %



Tatsächlicher Empfang
gesamt
in TSD und %



Tagesreichweite (Mo-Fr)
gesamt
in TSD

61 TSD



Tagesreichweite (Mo-Fr)
in Empfangshaushalten
in %



Top 3 Images
Gesamtbewertung
Seher letzte 2 Wochen

glaubwürdig
aktuell
sympathisch

TV Mainfranken (Unterfranken): Zentrale Kennwerte

Bevölkerung ab 14 Jahre

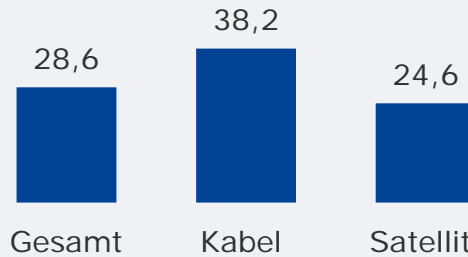


Weitester Seherkreis (4 Wo)
TV Mainfranken gesamt
in TSD

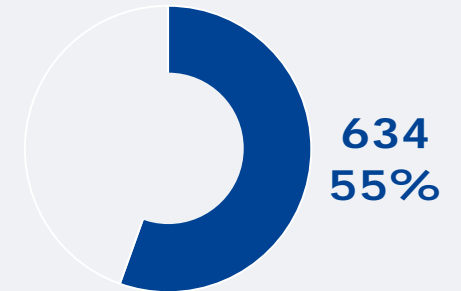
283 TSD



Weitester Seherkreis (4 Wo)
in Empfangshaushalten
in %



Tatsächlicher Empfang
gesamt
in TSD und %



Tagesreichweite (Mo-Fr)
gesamt
in TSD

59 TSD



Tagesreichweite (Mo-Fr)
in Empfangshaushalten
in %



Top 3 Images
Gesamtbewertung
Seher letzte 2 Wochen

glaubwürdig
sympathisch
nah am Menschen

TV Oberfranken, TVO: Zentrale Kennwerte

Bevölkerung ab 14 Jahre

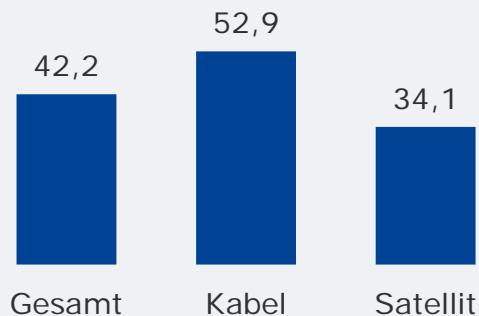


Weitester Seherkreis (4 Wo)
gesamt
in TSD

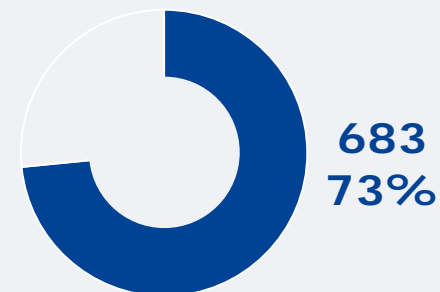
379 TSD



Weitester Seherkreis (4 Wo)
in Empfangshaushalten
in %



Tatsächlicher Empfang
gesamt
in TSD und %

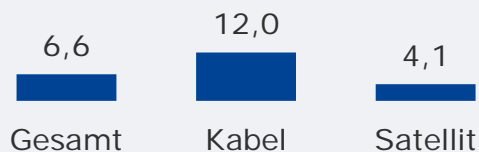


Tagesreichweite (Mo-Fr)
gesamt
in TSD

74 TSD



Tagesreichweite (Mo-Fr)
in Empfangshaushalten
in %



Top 3 Images
Gesamtbewertung
Seher letzte 2 Wochen

sympathisch
glaubwürdig
aktuell

TVA Ostbayern (Regensburg): Zentrale Kennwerte

Bevölkerung ab 14 Jahre

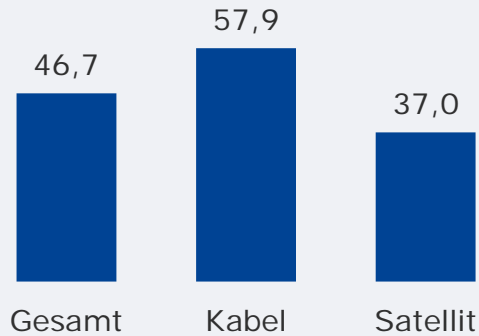


Weitester Seherkreis (4 Wo)
gesamt
in TSD

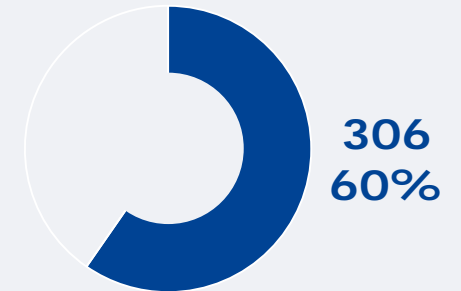
233 TSD



Weitester Seherkreis (4 Wo)
in Empfangshaushalten
in %



Tatsächlicher Empfang
gesamt
in TSD und %



Tagesreichweite (Mo-Fr)
gesamt
in TSD

42 TSD



Tagesreichweite (Mo-Fr)
in Empfangshaushalten
in %



Top 3 Images
Gesamtbewertung
Seher letzte 2 Wochen

aktuell
glaubwürdig
sympathisch

8

Informationen zu Anlage und Durchführung der Studie

Anlage und Durchführung

Grundgesamtheit	<p>Befragt wurden wie in den Vorjahren deutschsprachige Personen, also Deutsche + Ausländer, die ausreichend Deutsch sprechen und in Privathaushalten in Bayern und in angrenzenden Empfangsgebieten lokaler Hörfunk- und Fernsehprogramme wohnen.</p> <p>Die Grundgesamtheit ist definiert als die deutschsprachige Bevölkerung ab 14 Jahre.</p>
Erhebungsmethode	<p>Der weitaus überwiegende Teil der Erhebung erfolgte telefonisch-computergestützt (CATI).</p> <p>Neu in 2019 die Integration einer CAWI / Online-Stichproben in die CATI-Stichprobe: Eine Teilstichprobe mit ab 16-Jährigen wurde aus dem Online Access Panel rekrutiert. Das für die telefonische Befragung konzipierte Fragenprogramm wurde dafür so aufbereitet und programmiert, dass es von den Befragten als Selbstausfüller beantwortet werden konnte.</p>
Hochrechnung	<p>Personen in Bayern ab 14 Jahre: 11,090 Mio.</p>
Erhebungszeitraum	<p>14.10. bis 15.12.2019</p>

Auswahlverfahren

Basisstichprobe ab 14-Jährige auf Basis Festnetz-Stichprobe	<ul style="list-style-type: none">▪ Geschichtete, einstufige, ungeklumpte Randomstichprobe auf Basis des ADM-Festnetz-Telefon-Stichprobensystems▪ Ggfs. Randomauswahl (Schwedenschlüssel) und Befragung einer Person ab 14 Jahre▪ 12.765 Interviews
Teilstichproben ab 14-Jährige und 14-39-Jährige auf Basis Online Access Panel	<ul style="list-style-type: none">▪ Auswahlgrundlage sind die im Online Access Panel registrierten Panelmitglieder▪ Die Rekrutierung der Online-Befragten erfolgte anhand eines Stichprobenplans mit den folgenden Quotierungsmerkmalen: Alter und Geschlecht, formale Bildung, Berufstätigkeit, Haushaltsgröße, Regierungsbezirk▪ Die Panel-Mitglieder wurden zudem mit Berücksichtigung der angestrebten Tagesgleichverteilung zur Befragung eingeladen▪ 2.004 Interviews
Anzahl Interviews	<ul style="list-style-type: none">▪ Insgesamt 15.069 Interviews, davon 14.769 Interviews in Bayern
Gewichtung	<ul style="list-style-type: none">▪ Stufe 1: Transformation - Aufhebung der unterschiedlichen Auswahlwahrscheinlichkeiten und des regional disproportionalen Ansatzes in den einzelnen Stichproben▪ Stufe 2: Zusammenführung der beiden Stichproben - Diese Zusammenführung garantiert, dass die Teilstichproben als Ganzes zueinander in das korrekte Verhältnis gesetzt werden. Nach dieser Zusammenführung ist für jeden Befragten der Netto-Gesamtstichprobe die Auswahlchance durch die Gewichtung gleichgesetzt.▪ Stufe 3: Redressment - Gewichtung der regionalen / demografischen Merkmale. Die Daten haben wie bei der aktuellen ma Audio als Bezugsbasis die in Privathaushalten in Deutschland wohnenden Deutschen plus EU-Ausländer plus Nicht-EU-Ausländer mit abgeschlossener Schulausbildung ab 14 Jahre. Datenquellen hierzu waren die von BIK für die Gewichtung der ma Audio ermittelten sekundärstatistischen Daten der amtlichen Statistik.

Fragenprogramm

Reichweite

- Fernsehnutzungsfrequenz Tage pro Woche
- Bekanntheit / WSK / Nutzungsfrequenz TV-Programme
- Viertelstundenweise Erhebung der Fernsehnutzung nach Programmen für den „gestrigen“ Tag 16-24 Uhr (vor 16 Uhr pauschal), zudem: Blu-ray, DVD, Video gesehen
- Nutzung Lokalprogramm über Internet / Weitester Nutzerkreis (WNK) / Nutzung gestern / Nutzungsfrequenz
- Ausstattung mit Fernsehgeräten
- Art des Fernsehempfangs: Kabel, Satellit, DVB-T (2 HD), IPTV / digitale Empfang über Kabel
- Empfangbarkeit von Fernsehprogrammen / HD-Empfang
- Internetnutzung
- Demografie

Qualitative Senderbewertung durch die Seher der letzten 2 Wochen

- Gesamtbewertung der bayerischen Lokalprogramme / 17:30 SAT.1 BAYERN
- Bewertung von Programmbestandteilen / Genres bei lokalem / regionalem Programm
- Zufriedenheit der Zuschauer mit der Sendehäufigkeit der Programmbestandteile
- Image lokaler Programme / 17:30 SAT.1 BAYERN
- Bekanntheit und Bewertung von Sendungen auf lokalen / regionalen Programmen
- Bewertung verschiedener Aussagen zur Nachrichtensendung der bayrischen Lokalprogramme / 17:30 SAT.1 BAYERN
- Bekanntheit und Bewertung der Moderatoren

