

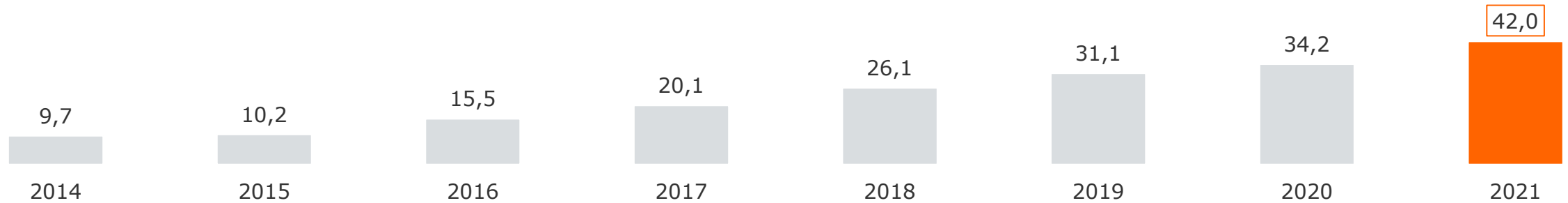
5 DAB+ / digitales Radio Zugang und Nutzung im Vergleich

Radiogeräteausstattung: Besitz DAB+ / Digitalradiogeräte im Trend

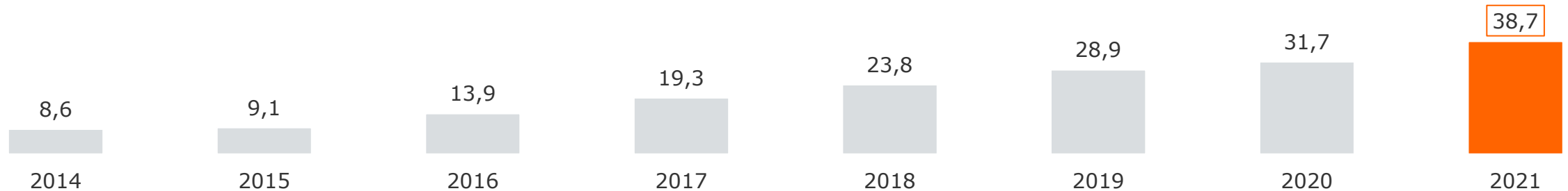
Mindestens ein DAB+ Radiogerät im Haushalt vorhanden und in Gebrauch



Bevölkerung ab 14 Jahre in Bayern in %



Haushalte in Bayern in %



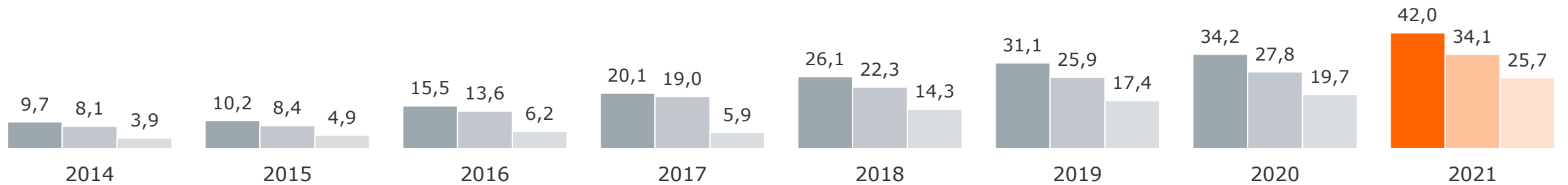
Radiogeräteausstattung: Besitz DAB+ / Digitalradiogeräte im Trend

Mindestens ein DAB+ Radiogerät im Haushalt vorhanden und in Gebrauch

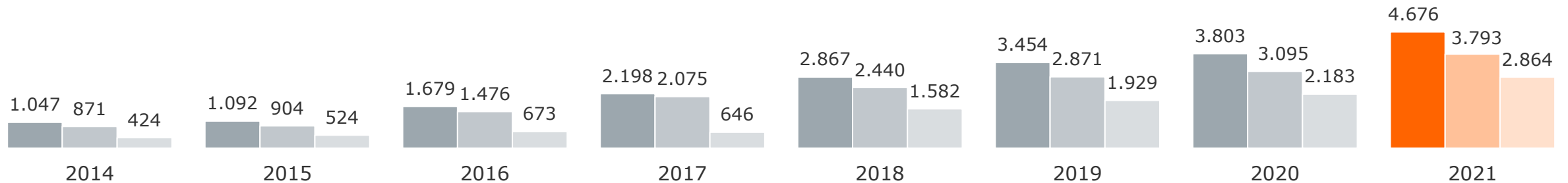


Bevölkerung ab 14 Jahre in Bayern in %

■ DAB+ gesamt ■ DAB+ in der Wohnung ■ DAB+ im Auto



Bevölkerung ab 14 Jahre in Bayern in TSD



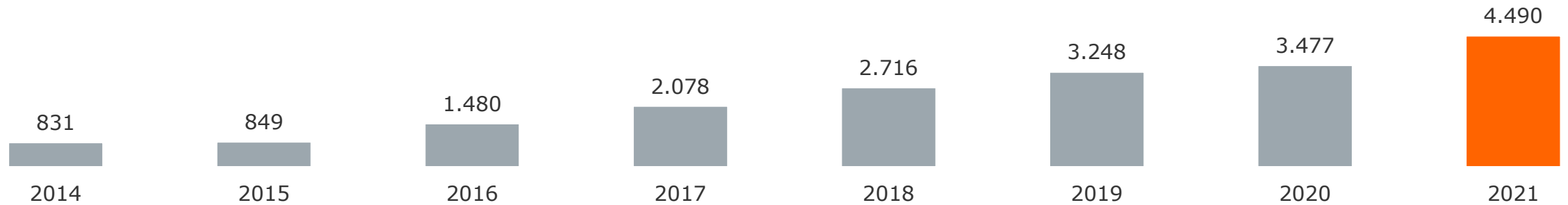
Radiogeräteausstattung: Besitz DAB+ / Digitalradiogeräte im Trend

Mindestens ein DAB+ Radiogerät im Haushalt vorhanden und in Gebrauch

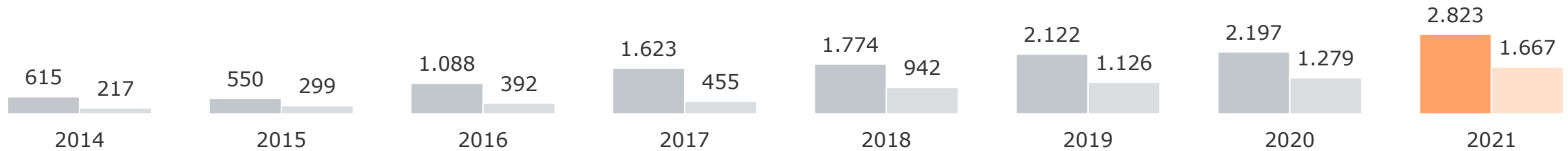


Anzahl DAB+ Radiogeräte gesamt in TSD

■ DAB+ gesamt ■ DAB+ in der Wohnung ■ DAB+ im Auto



Anzahl DAB+ Radiogeräte in der Wohnung / im Auto in TSD

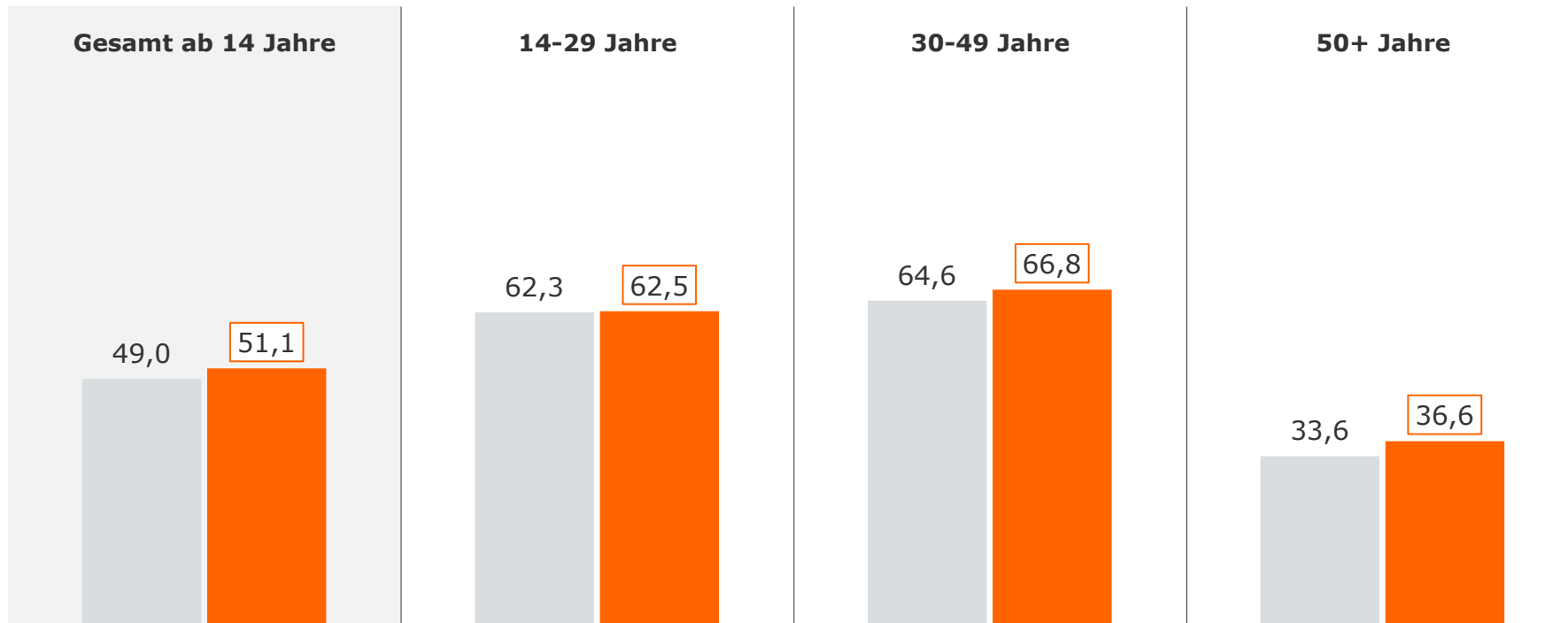


Radio über Internet: Schon einmal gehört



Bevölkerung ab 14 Jahre in Bayern in %

■ 2020 ■ 2021

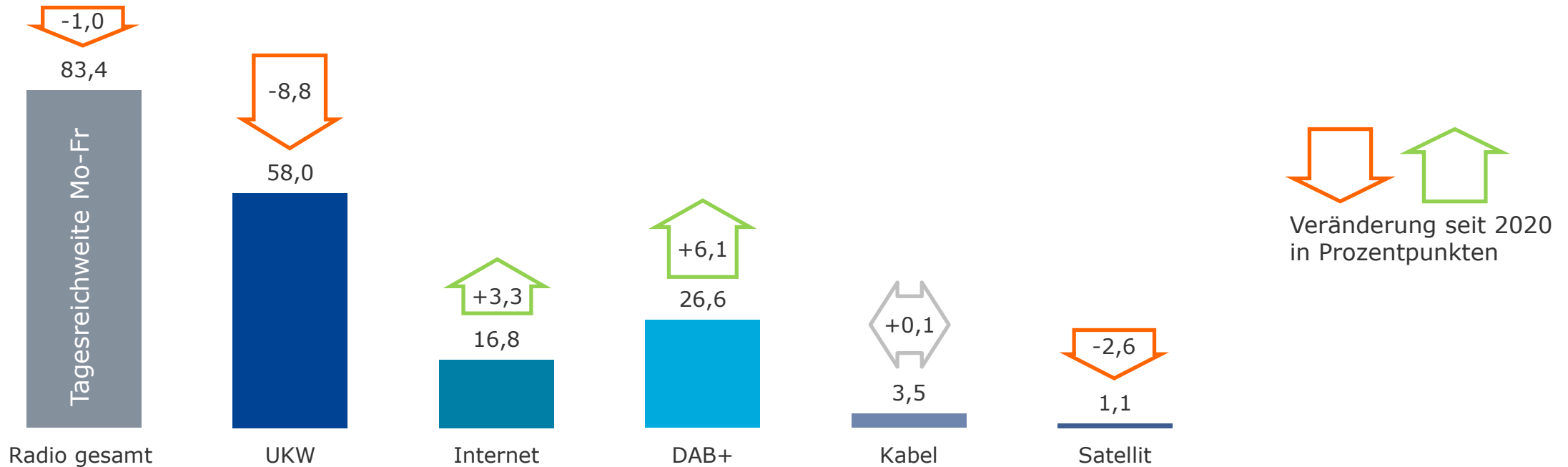


Tagesreichweite Mo-Fr Radio gesamt nach Empfangsart im Trend



Bevölkerung ab 14 Jahre in Bayern in %

2021



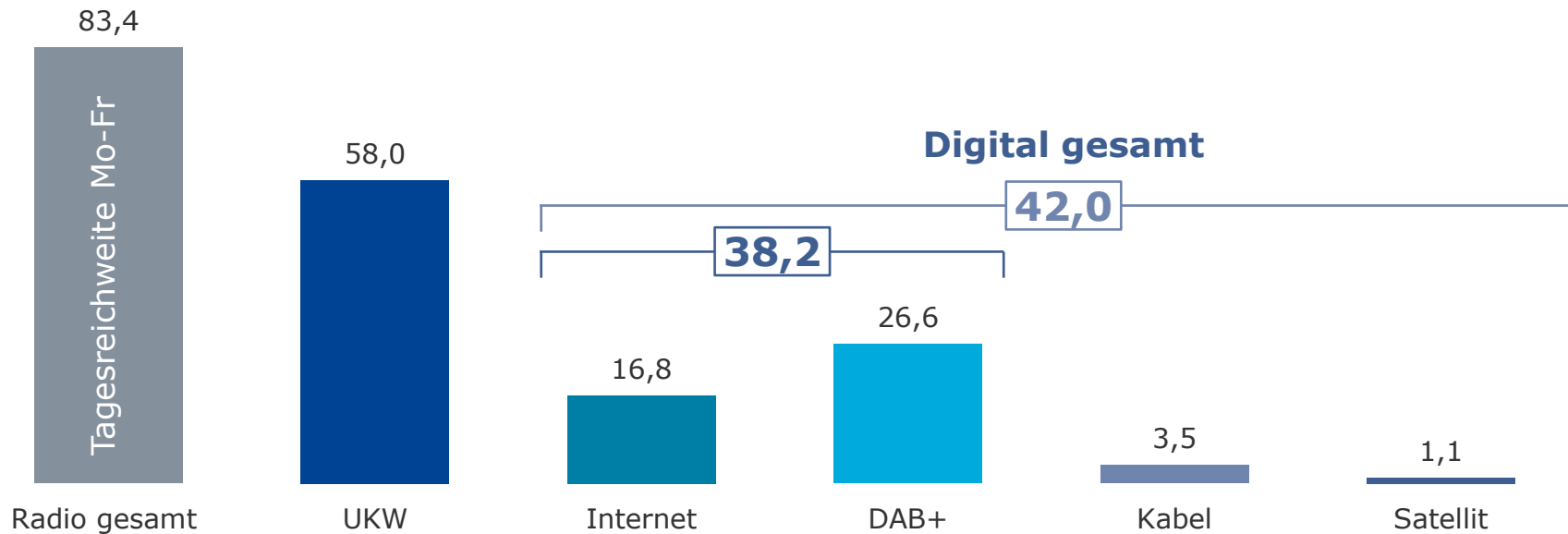
Hinweise: 2,5% machen zur Frage nach der gestern genutzten Empfangsart keine Angabe (2021).

Tagesreichweite Mo-Fr Radio gesamt nach Empfangsart



Bevölkerung ab 14 Jahre in Bayern in %

2021



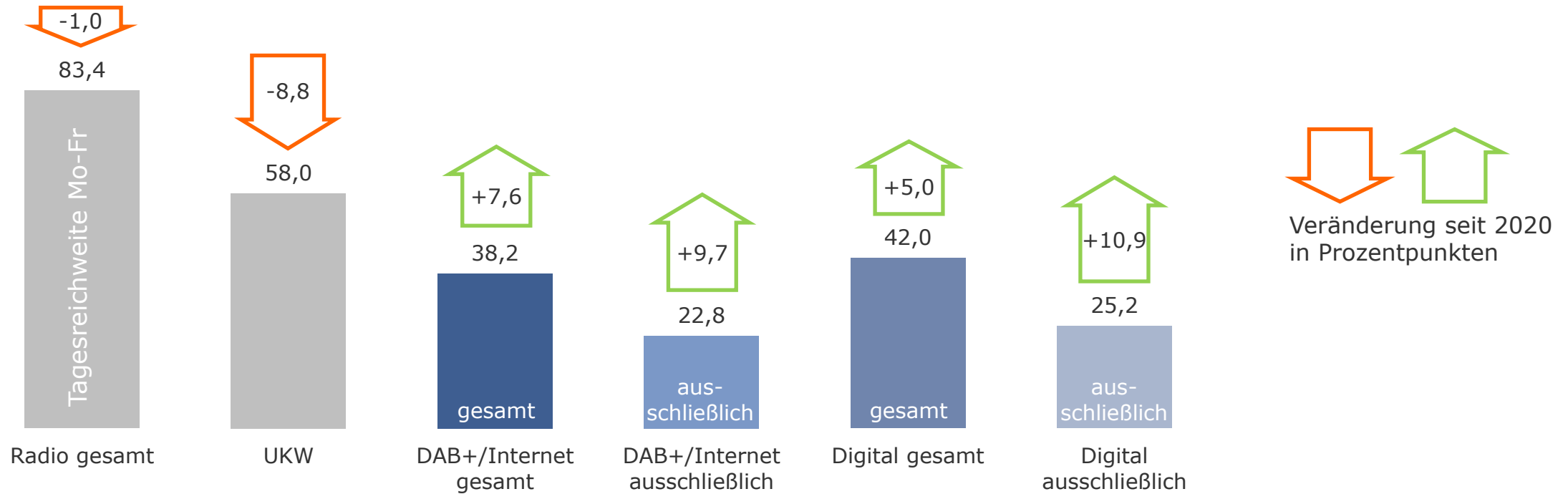
Hinweise: 38,2 entspricht der Nettoreichweite Internet und DAB+; 42,0 der Nettoreichweite von Internet, DAB+, Kabel und Satellit. 2,5% machen zur Frage nach der gestern genutzten Empfangsart keine Angabe (2021).

Tagesreichweite Mo-Fr Radio gesamt nach Empfangsart



Bevölkerung ab 14 Jahre in Bayern in %

2021

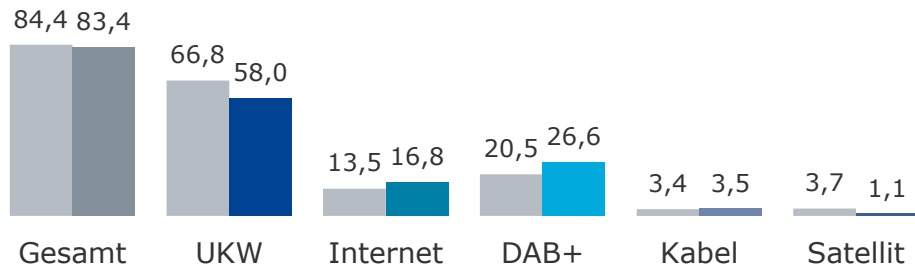


Hinweise: 38,2 entspricht der Nettoreichweite Internet und DAB+; 42,0 der Nettoreichweite von Internet, DAB+, Kabel und Satellit. 22,8 Prozent nutzen an einem Durchschnittstag ausschließlich DAB+ und/oder Internet, 25,2 Prozent entweder Internet, DAB+, Kabel und/oder Satellit und nicht UKW. 2,5% machen zur Frage nach der gestern genutzten Empfangsart keine Angabe (2021).

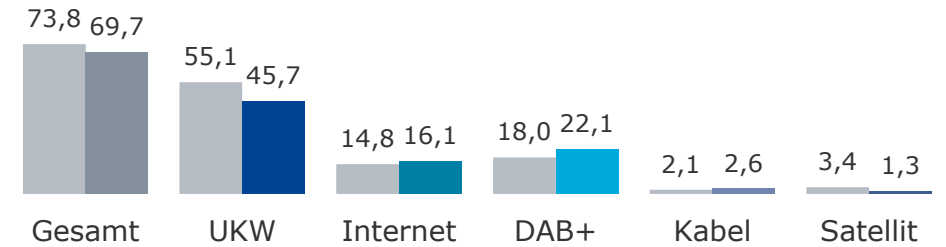
Tagesreichweite Mo-Fr nach Empfangsart und Alter im Trend



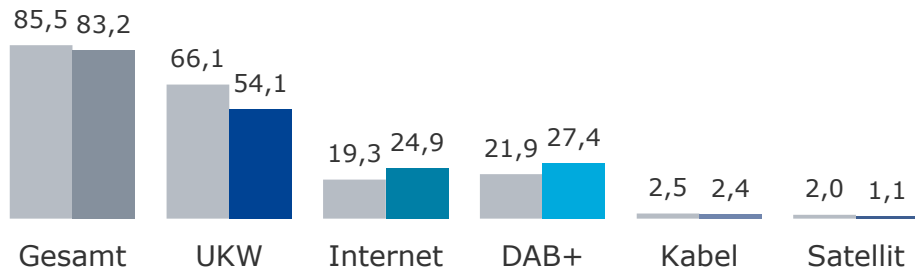
Bevölkerung ab 14 Jahre in Bayern in % ■ 2020 ■ 2021



Bevölkerung 14-29 Jahre in % ■ 2020 ■ 2021



Bevölkerung 30-49 Jahre in % ■ 2020 ■ 2021



Bevölkerung 50+ Jahre in % ■ 2020 ■ 2021

