

Tagesreichweite

Bayern gesamt

	Tagesreichweite Montag bis Freitag											
	Bayern gesamt		Ballungsraum-standorte ¹⁾ (M, N)		Umland-standort ¹⁾		2-Frequenz-standorte ¹⁾		Standorte mit Galaxy lokal ¹⁾		1-Frequenz-standorte ¹⁾	
	2020	2021	2020	2021	2020	2021	2020	2021	2020	2021	2020	2021
Ballungsraum-Lokalsender (M, N) ¹⁾	11,8	11,2	33,4	31,4	29,6	26,1	0,5	0,8	3,1	3,1	1,5	1,5
Umlandstandort-Lokalsender ¹⁾	1,1	1,0	2,8	2,7	8,5	6,3	0,0	0,5	0,0	0,0	0,6	0,1
2-Frequenzstandort-Lokalsender ¹⁾	5,1	5,9	0,1	0,0	0,4	0,2	23,1	27,3	2,1	2,2	0,9	1,3
Lokalsender in Standorten mit R. Galaxy lokal ¹⁾	7,8	7,7	0,9	0,7	0,1	0,2	3,4	4,1	22,2	22,0	1,5	1,4
1-Frequenzstandort-Lokalsender ¹⁾	2,5	2,5	0,3	0,7	0,0	1,4	0,4	0,4	0,7	0,6	13,3	12,7
Bayer. Lokalsender gesamt	26,4	26,7	35,5	33,6	35,2	31,1	24,4	29,7	25,0	25,1	17,0	16,2
Radio Galaxy gesamt	2,5	2,1	0,9	0,7	0,3	0,6	0,6	0,7	6,5	5,2	0,4	0,7
ANTENNE BAYERN	24,1	22,1	17,0	16,9	18,0	21,5	25,2	22,3	27,9	26,9	28,3	23,8
ROCK ANTENNE	5,0	5,1	4,4	4,1	6,0	2,4	4,8	7,4	4,8	4,8	5,5	5,4
egoFM	0,9	1,5	1,7	2,2	0,7	1,2	1,4	3,1	0,3	0,5	0,2	0,4
RADIO HOREB	0,2	0,2	0,2	0,3	0,0	0,5	0,0	0,0	0,3	0,2	0,3	0,2
Bayer. Privatsender gesamt	47,3	47,5	49,9	49,4	52,3	47,6	47,8	52,2	48,1	47,7	42,9	40,2
Bayern 1	29,7	29,6	18,1	20,2	20,1	24,9	35,8	36,1	34,1	33,3	33,7	32,7
Bayern 2	5,4	5,8	5,4	6,8	8,2	10,3	5,5	5,4	5,3	4,8	6,1	5,7
Bayern 3	20,0	17,6	17,2	15,6	22,3	20,1	18,3	17,3	23,3	20,0	22,1	19,4
BR Klassik	2,0	2,1	2,4	2,9	1,6	3,6	0,9	1,7	1,8	1,7	2,8	2,1
B 5 aktuell	7,1	7,3	8,6	9,4	8,5	11,8	6,5	6,3	6,6	6,2	6,3	6,2
Bayer. Rundfunk gesamt	52,2	50,5	41,6	42,7	49,8	52,7	55,3	54,6	57,2	54,0	56,9	54,8
Radio hören gesamt	84,4	83,4	79,1	79,3	86,4	83,1	86,2	86,3	88,0	85,6	84,4	84,2
Basis: Deutschsprachige Bev. ab 14 J. (Mio.)	11,123	11,129	3,474	3,493	1,051	1,058	2,181	2,173	3,617	3,617	1,832	1,834

¹⁾ Definition der Standort- und Senderzusammenfassungen siehe Glossar und Methodenbeschreibung

Tagesreichweite

Bayern gesamt

	Tagesreichweite Montag bis Freitag															
	Bayern gesamt				Ballungsraumstandorte				Umlandstandort				2-Frequenzstandorte			
	ge- sam	14-29 J.	30-49 J.	50 J. u.ä.	ge- sam	14-29 J.	30-49 J.	50 J. u.ä.	ge- sam	14-29 J.	30-49 J.	50 J. u.ä.	ge- sam	14-29 J.	30-49 J.	50 J. u.ä.
	%	%	%	%	%	%	%	%	%	%	%	%	%	%	%	%
Ballungsraum-Lokalsender (M, N)	11,2	13,7	13,6	8,8	31,4	34,1	35,8	26,9	26,1	29,8	29,9	21,9	0,8	1,5	1,2	0,3
Umlandstandort-Lokalsender	1,0	1,0	1,8	0,5	2,7	2,4	4,2	1,7	6,3	8,5	10,1	3,0	0,5	0,3	1,2	0,1
2-Frequenzstandort-Lokalsender	5,9	7,8	6,7	4,7	0,0	0,1	-	-	0,2	0,4	-	0,3	27,3	37,0	32,0	21,2
Lokalsender in Standorten mit R. Galaxy lokal	7,7	7,6	8,5	7,3	0,7	1,6	0,3	0,5	0,2	0,3	0,2	0,1	4,1	4,8	3,3	4,3
1-Frequenzstandort-Lokalsender	2,5	2,2	3,2	2,2	0,7	1,2	0,9	0,3	1,4	4,5	0,4	0,6	0,4	0,1	1,2	0,2
Bayer. Lokalsender gesamt	26,7	28,7	32,0	22,6	33,6	34,9	38,9	29,0	31,1	33,9	38,1	25,4	29,7	38,7	36,1	22,9
Radio Galaxy gesamt	2,1	4,7	2,6	0,6	0,7	2,2	0,4	0,2	0,6	2,6	0,1	0,0	0,7	2,7	0,5	0,1
ANTENNE BAYERN	22,1	23,7	28,5	17,6	16,9	17,1	21,9	13,2	21,5	26,7	25,8	16,5	22,3	21,3	30,7	18,2
ROCK ANTENNE	5,1	4,9	8,3	3,3	4,1	4,1	5,3	3,3	2,4	4,4	2,3	1,7	7,4	6,5	13,3	4,6
egoFM	1,5	2,4	2,8	0,4	2,2	3,8	3,3	0,7	1,2	3,0	1,7	0,1	3,1	5,4	6,0	0,7
RADIO HOREB	0,2	0,3	0,0	0,3	0,3	0,7	0,0	0,3	0,5	2,3	0,0	0,0	0,0	0,1	0,0	0,0
Bayer. Privatsender gesamt	47,5	48,7	56,9	41,1	49,4	49,7	55,5	44,9	47,6	47,4	54,9	43,0	52,2	55,6	66,1	43,4
Bayern 1	29,6	13,6	17,7	43,7	20,2	10,1	10,4	32,0	24,9	19,4	15,7	33,2	36,1	14,8	20,7	52,5
Bayern 2	5,8	1,7	3,9	8,6	6,8	2,0	3,5	11,5	10,3	4,6	8,3	14,1	5,4	2,1	3,7	7,5
Bayern 3	17,6	19,8	20,9	14,7	15,6	15,9	14,4	16,3	20,1	24,2	19,9	18,5	17,3	22,9	21,1	13,1
BR Klassik	2,1	1,3	0,9	3,2	2,9	1,2	1,5	4,7	3,6	3,4	0,1	5,8	1,7	0,7	0,4	2,8
B 5 aktuell	7,3	3,4	6,8	9,2	9,4	5,0	6,2	13,8	11,8	7,1	6,7	17,2	6,3	3,0	7,4	7,0
Bayer. Rundfunk gesamt	50,5	32,1	41,0	64,2	42,7	26,5	30,6	59,2	52,7	39,1	41,7	65,7	54,6	37,6	43,0	67,3
Radio hören gesamt	83,4	69,7	83,2	89,3	79,3	65,3	77,7	87,2	83,1	68,3	81,5	90,6	86,3	73,3	85,2	91,8
Basis: Deutschsprachige Bev. ab 14 J. (Mio.)	11,129	2,333	3,329	5,467	3,493	0,765	1,138	1,590	1,058	0,220	0,328	0,510	2,173	0,434	0,615	1,124

Tagesreichweite

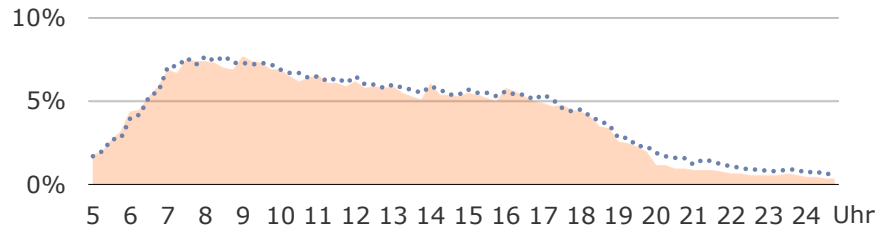
Bayern gesamt

	Tagesreichweite Montag bis Freitag											
	Bayern gesamt				Standorte mit Galaxy lokal				1-Frequenzstandorte			
	ge- sam %	14-29 J. %	30-49 J. %	50 J. u.ä. %	ge- sam %	14-29 J. %	30-49 J. %	50 J. u.ä. %	ge- sam %	14-29 J. %	30-49 J. %	50 J. u.ä. %
Ballungsraum-Lokalsender (M, N)	11,2	13,7	13,6	8,8	3,1	5,5	3,5	1,7	1,5	1,2	2,3	1,2
Umlandstandort-Lokalsender	1,0	1,0	1,8	0,5	0,0	-	0,2	0,0	0,1	0,3	0,0	0,1
2-Frequenzstandort-Lokalsender	5,9	7,8	6,7	4,7	2,2	2,3	2,0	2,3	1,3	3,2	1,5	0,5
Lokalsender in Standorten mit R. Galaxy lokal	7,7	7,6	8,5	7,3	22,0	19,4	25,1	21,4	1,4	0,9	3,1	0,7
1-Frequenzstandort-Lokalsender	2,5	2,2	3,2	2,2	0,6	1,5	0,7	0,3	12,7	9,1	17,2	11,5
Bayer. Lokalsender gesamt	26,7	28,7	32,0	22,6	25,1	23,8	28,8	23,4	16,2	13,5	22,6	13,7
Radio Galaxy gesamt	2,1	4,7	2,6	0,6	5,2	10,9	6,8	1,8	0,7	0,5	1,7	0,1
ANTENNE BAYERN	22,1	23,7	28,5	17,6	26,9	27,4	38,0	20,2	23,8	25,9	29,7	19,6
ROCK ANTENNE	5,1	4,9	8,3	3,3	4,8	5,2	7,9	2,7	5,4	4,9	10,9	2,5
egoFM	1,5	2,4	2,8	0,4	0,5	0,7	1,2	0,1	0,4	0,3	1,1	0,0
RADIO HOREB	0,2	0,3	0,0	0,3	0,2	0,0	0,0	0,4	0,2	-	0,0	0,4
Bayer. Privatsender gesamt	47,5	48,7	56,9	41,1	47,7	47,3	59,9	40,7	40,2	38,4	51,2	34,7
Bayern 1	29,6	13,6	17,7	43,7	33,3	14,7	21,6	48,5	32,7	17,0	21,2	45,6
Bayern 2	5,8	1,7	3,9	8,6	4,8	1,9	3,3	6,9	5,7	1,7	3,2	8,7
Bayern 3	17,6	19,8	20,9	14,7	20,0	22,3	27,2	14,6	19,4	21,6	27,1	14,2
BR Klassik	2,1	1,3	0,9	3,2	1,7	1,4	0,2	2,8	2,1	1,5	1,3	2,8
B 5 aktuell	7,3	3,4	6,8	9,2	6,2	3,5	6,5	7,2	6,2	2,6	6,0	7,7
Bayer. Rundfunk gesamt	50,5	32,1	41,0	64,2	54,0	32,8	47,9	67,1	54,8	39,2	47,0	65,4
Radio hören gesamt	83,4	69,7	83,2	89,3	85,6	70,7	87,4	91,1	84,2	72,1	85,8	88,1
Basis: Deutschsprachige Bev. ab 14 J. (Mio.)	11,129	2,333	3,329	5,467	3,599	0,787	1,042	1,770	1,834	0,369	0,534	0,931

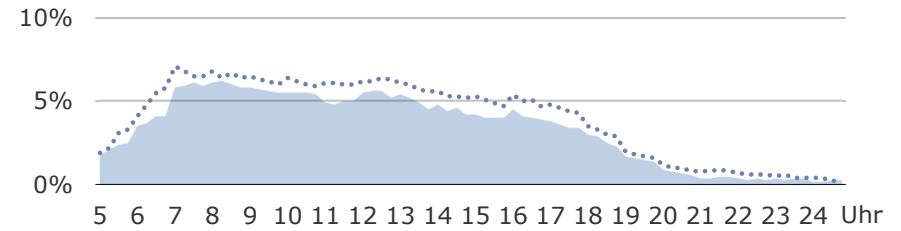
Viertelstundenreichweiten

Montag bis Freitag, Bevölkerung ab 14 Jahre in Bayern

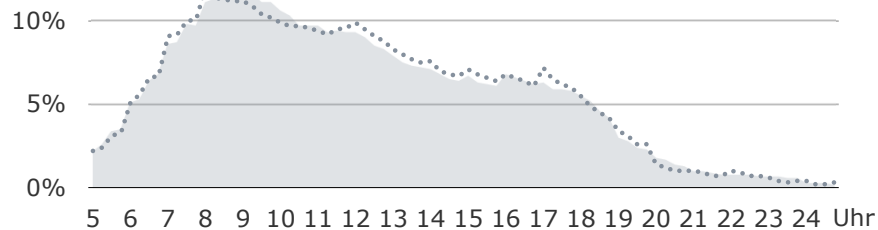
Lokalprogramme gesamt in % 2020 ■ 2021



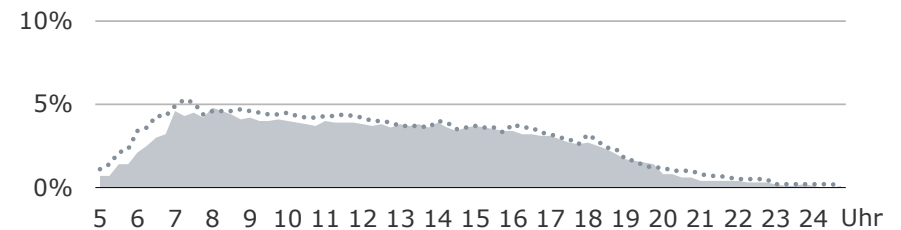
ANTENNE BAYERN in %



Bayern 1 in %



Bayern 3 in %



Hördauer / Marktanteile Bayern gesamt	Hördauer Montag bis Freitag		Marktanteile Montag bis Freitag	
	2020	2021	2020	2021
	in Minuten	in Minuten	%	%
Ballungsraum-Lokalsender (M, N)	22	19	8,8	8,1
Umlandstandort-Lokalsender	1	1	0,5	0,5
2-Frequenzstandort-Lokalsender	7	10	2,9	4,2
Lokalsender in Standorten mit R. Galaxy lokal	12	12	5,0	5,2
1-Frequenzstandort-Lokalsender	3	4	1,4	1,5
Bayer. Lokalsender gesamt	45	45	18,5	19,0
Radio Galaxy gesamt	2	2	1,0	0,9
ANTENNE BAYERN	42	35	17,1	14,8
ROCK ANTENNE	9	8	3,7	3,3
egoFM	1	2	0,4	0,9
RADIO HOREB	0	0	0,1	0,1
Bayer. Privatsender gesamt	100	95	40,9	40,1
Bayern 1	61	63	25,1	26,7
Bayern 2	7	8	2,7	3,4
Bayern 3	27	25	11,2	10,5
BR Klassik	2	2	0,9	1,0
B 5 aktuell	5	5	1,9	2,3
Bayer. Rundfunk gesamt	107	111	43,8	46,9
Radio hören gesamt	244	237	100,0	100,0
Basis: Deutschsprachige Bev. ab 14 J. (Mio.)	11,123	11,129	11,123	11,129

Hördauer

Bayern gesamt

	Hördauer Montag bis Freitag															
	Bayern gesamt				Ballungsraumstandorte				Umlandstandort				2-Frequenzstandorte			
	ge- sam t	14-29 J.	30-49 J.	50 J. u.ä.	ge- sam t	14-29 J.	30-49 J.	50 J. u.ä.	ge- sam t	14-29 J.	30-49 J.	50 J. u.ä.	ge- sam t	14-29 J.	30-49 J.	50 J. u.ä.
	%	%	%	%	%	%	%	%	%	%	%	%	%	%	%	%
Ballungsraum-Lokalsender (M, N)	19	17	25	17	55	43	67	52	42	36	54	37	1	4	1	1
Umlandstandort-Lokalsender	1	1	2	1	3	2	5	2	7	9	9	4	0	0	1	0
2-Frequenzstandort-Lokalsender	10	12	11	9	0	0	-	-	0	0	-	1	47	54	57	40
Lokalsender in Standorten mit R. Galaxy lokal	12	8	13	13	1	1	1	0	0	0	1	0	7	5	5	9
1-Frequenzstandort-Lokalsender	4	2	4	4	0	0	1	1	1	1	0	1	0	0	0	0
Bayer. Lokalsender gesamt	45	40	56	41	58	45	73	54	50	46	64	43	51	61	61	42
Radio Galaxy gesamt	2	4	3	1	1	1	0	1	0	0	0	0	1	3	0	0
ANTENNE BAYERN	35	26	47	32	26	16	36	25	35	26	47	30	31	18	38	33
ROCK ANTENNE	8	7	13	5	6	4	7	6	2	1	4	2	12	13	22	6
egoFM	2	3	4	1	3	5	5	0	3	1	9	0	3	3	5	2
RADIO HOREB	0	0	0	0	0	0	0	1	0	0	0	0	0	0	0	0
Bayer. Privatsender gesamt	95	81	124	84	102	76	127	96	101	81	137	88	103	106	128	88
Bayern 1	63	16	33	102	39	12	14	70	43	24	29	61	79	18	42	122
Bayern 2	8	1	5	13	9	0	4	18	16	0	7	29	9	2	7	12
Bayern 3	25	24	31	21	24	21	23	26	26	29	22	27	23	28	28	18
BR Klassik	2	1	1	4	3	0	3	5	4	0	0	7	2	1	0	4
B 5 aktuell	5	2	4	8	7	3	4	12	8	3	3	14	4	3	5	5
Bayer. Rundfunk gesamt	111	45	77	160	91	38	50	146	107	61	64	153	122	52	83	170
Radio hören gesamt	237	157	237	271	215	134	205	260	236	157	240	268	247	176	235	280

Basis: Deutschsprachige Bev. ab 14 J. (Mio.)	11,129	2,333	3,329	5,467	3,493	0,765	1,138	1,590	1,058	0,220	0,328	0,510	2,173	0,434	0,615	1,124
--	--------	-------	-------	-------	-------	-------	-------	-------	-------	-------	-------	-------	-------	-------	-------	-------

Hördauer

Bayern gesamt

	Hördauer Montag bis Freitag											
	Bayern gesamt				Standorte mit Galaxy lokal				1-Frequenzstandorte			
	ge- sam %	14-29 J. %	30-49 J. %	50 J. u.ä. %	ge- sam %	14-29 J. %	30-49 J. %	50 J. u.ä. %	ge- sam %	14-29 J. %	30-49 J. %	50 J. u.ä. %
Ballungsraum-Lokalsender (M, N)	19	17	25	17	4	7	5	2	2	1	4	2
Umlandstandort-Lokalsender	1	1	2	1	0	-	1	0	0	0	0	0
2-Frequenzstandort-Lokalsender	10	12	11	9	4	2	3	5	1	5	1	0
Lokalsender in Standorten mit R. Galaxy lokal	12	8	13	13	35	23	40	38	2	1	3	1
1-Frequenzstandort-Lokalsender	4	2	4	4	1	2	1	0	20	11	27	20
Bayer. Lokalsender gesamt	45	40	56	41	41	32	47	41	26	18	35	23
Radio Galaxy gesamt	2	4	3	1	5	10	8	2	0	0	1	0
ANTENNE BAYERN	35	26	47	32	42	35	63	32	43	28	63	38
ROCK ANTENNE	8	7	13	5	7	6	11	5	10	12	21	4
egoFM	2	3	4	1	1	1	2	1	1	0	2	0
RADIO HOREB	0	0	0	0	0	0	0	0	0	-	0	0
Bayer. Privatsender gesamt	95	81	124	84	93	78	125	81	83	59	126	69
Bayern 1	63	16	33	102	71	14	40	115	71	27	43	104
Bayern 2	8	1	5	13	7	1	3	11	7	0	4	12
Bayern 3	25	24	31	21	27	29	36	21	28	24	42	21
BR Klassik	2	1	1	4	2	0	0	4	3	2	3	4
B 5 aktuell	5	2	4	8	5	2	4	7	4	1	4	6
Bayer. Rundfunk gesamt	111	45	77	160	119	49	86	169	121	56	99	159
Radio hören gesamt	237	157	237	271	245	166	248	278	250	169	285	261
Basis: Deutschsprachige Bev. ab 14 J. (Mio.)	11,129	2,333	3,329	5,467	3,599	0,787	1,042	1,770	1,834	0,369	0,534	0,931

Hörfunk Marktanteile

Bayern gesamt

	Marktanteile Montag bis Freitag															
	Bayern gesamt				Ballungsraumstandorte				Umlandstandort				2-Frequenzstandorte			
	ge- sam %	14-29 J. %	30-49 J. %	50 J. u.ä. %	ge- sam %	14-29 J. %	30-49 J. %	50 J. u.ä. %	ge- sam %	14-29 J. %	30-49 J. %	50 J. u.ä. %	ge- sam %	14-29 J. %	30-49 J. %	50 J. u.ä. %
Ballungsraum-Lokalsender (M, N)	8,1	11,0	10,5	6,1	25,6	31,8	32,6	20,1	17,9	23,2	22,5	13,8	0,6	2,3	0,5	0,2
Umlandstandort-Lokalsender	0,5	0,6	0,9	0,2	1,4	1,6	2,4	0,8	2,9	5,9	3,9	1,5	0,1	0,1	0,3	0,0
2-Frequenzstandort-Lokalsender	4,2	7,3	4,8	3,1	0,0	0,0	-	-	0,1	0,0	-	0,3	19,2	30,5	24,4	14,2
Lokalsender in Standorten mit R. Galaxy lokal	5,2	5,3	5,6	4,9	0,2	0,4	0,3	0,2	0,1	0,1	0,2	0,0	2,9	2,9	1,9	3,3
1-Frequenzstandort-Lokalsender	1,5	1,5	1,9	1,4	0,2	0,2	0,3	0,2	0,4	0,6	0,2	0,5	0,1	0,0	0,1	0,1
Bayer. Lokalsender gesamt	19,0	25,3	23,5	15,1	27,3	33,8	35,5	21,0	21,3	29,5	26,8	16,1	20,7	35,0	25,8	15,1
Radio Galaxy gesamt	0,9	2,6	1,2	0,3	0,2	0,4	0,1	0,3	0,1	0,3	0,0	0,0	0,2	1,4	0,1	0,0
ANTENNE BAYERN	14,8	16,5	19,9	11,7	12,3	11,7	17,3	9,6	14,7	16,3	19,7	11,3	12,8	10,3	16,3	11,7
ROCK ANTENNE	3,3	4,7	5,4	1,9	2,7	2,8	3,6	2,2	1,0	0,7	1,6	0,8	4,8	7,6	9,2	2,1
egoFM	0,9	1,8	1,5	0,3	1,4	3,9	2,5	0,1	1,2	0,5	3,6	0,0	1,3	1,8	2,1	0,8
RADIO HOREB	0,1	0,0	0,0	0,2	0,2	0,1	0,0	0,3	0,1	0,2	0,1	0,0	0,0	0,0	0,0	0,0
Bayer. Privatsender gesamt	40,1	51,4	52,2	30,9	47,4	56,5	62,1	36,8	43,0	51,8	57,0	32,8	41,6	60,1	54,5	31,3
Bayern 1	26,7	10,1	14,0	37,5	18,3	9,3	7,0	27,0	18,4	15,4	12,2	22,8	31,9	10,0	17,7	43,6
Bayern 2	3,4	0,5	1,9	5,0	4,3	0,2	1,7	6,8	6,9	0,3	3,0	10,8	3,4	1,2	2,9	4,2
Bayern 3	10,5	15,5	13,0	7,9	11,2	15,8	11,2	10,0	10,9	18,6	9,1	10,0	9,2	15,7	11,9	6,4
BR Klassik	1,0	0,5	0,6	1,4	1,4	0,2	1,3	1,8	1,5	0,3	0,1	2,6	0,8	0,4	0,1	1,3
B 5 aktuell	2,3	1,2	1,9	2,8	3,4	1,9	2,0	4,6	3,6	2,1	1,5	5,2	1,8	1,7	2,2	1,7
Bayer. Rundfunk gesamt	46,9	28,8	32,4	59,1	42,3	28,1	24,3	56,1	45,2	39,2	26,9	57,2	49,5	29,4	35,2	60,7
Radio hören gesamt	100,0	100,0	100,0	100,0	100,0	100,0	100,0	100,0	100,0	100,0	100,0	100,0	100,0	100,0	100,0	100,0
Basis: Deutschsprachige Bev. ab 14 J. (Mio.)	11,129	2,333	3,329	5,467	3,493	0,765	1,138	1,590	1,058	0,220	0,328	0,510	2,173	0,434	0,615	1,124

Hörfunk Marktanteile

Bayern gesamt

	Marktanteile Montag bis Freitag											
	Bayern gesamt				Standorte mit Galaxy lokal				1-Frequenzstandorte			
	ge- sam %	14-29 J. %	30-49 J. %	50 J. u.ä. %	ge- sam %	14-29 J. %	30-49 J. %	50 J. u.ä. %	ge- sam %	14-29 J. %	30-49 J. %	50 J. u.ä. %
Ballungsraum-Lokalsender (M, N)	8,1	11,0	10,5	6,1	1,6	3,9	1,8	0,8	0,9	0,5	1,5	0,6
Umlandstandort-Lokalsender	0,5	0,6	0,9	0,2	0,1	-	0,3	0,0	0,0	0,1	0,0	0,0
2-Frequenzstandort-Lokalsender	4,2	7,3	4,8	3,1	1,6	1,5	1,0	1,9	0,5	2,8	0,3	0,1
Lokalsender in Standorten mit R. Galaxy lokal	5,2	5,3	5,6	4,9	14,4	13,6	16,3	13,7	0,7	0,8	0,9	0,5
1-Frequenzstandort-Lokalsender	1,5	1,5	1,9	1,4	0,4	1,4	0,4	0,1	8,0	6,5	9,3	7,6
Bayer. Lokalsender gesamt	19,0	25,3	23,5	15,1	16,7	19,1	19,0	14,7	10,3	10,5	12,3	9,0
Radio Galaxy gesamt	0,9	2,6	1,2	0,3	2,2	6,1	3,4	0,5	0,1	0,3	0,2	0,1
ANTENNE BAYERN	14,8	16,5	19,9	11,7	17,0	21,2	25,4	11,5	17,3	16,4	22,2	14,6
ROCK ANTENNE	3,3	4,7	5,4	1,9	2,7	3,7	4,3	1,7	4,2	7,2	7,3	1,4
egoFM	0,9	1,8	1,5	0,3	0,5	0,8	0,8	0,3	0,2	0,3	0,6	0,0
RADIO HOREB	0,1	0,0	0,0	0,2	0,1	0,0	0,0	0,1	0,1	-	0,0	0,2
Bayer. Privatsender gesamt	40,1	51,4	52,2	30,9	38,0	47,0	50,6	29,0	33,4	35,1	44,1	26,3
Bayern 1	26,7	10,1	14,0	37,5	29,1	8,6	16,3	41,3	28,3	16,2	15,1	39,7
Bayern 2	3,4	0,5	1,9	5,0	2,7	0,7	1,1	4,0	3,0	0,3	1,3	4,7
Bayern 3	10,5	15,5	13,0	7,9	11,1	17,5	14,5	7,6	11,1	14,1	14,7	8,0
BR Klassik	1,0	0,5	0,6	1,4	0,9	0,2	0,0	1,5	1,4	1,5	1,0	1,6
B 5 aktuell	2,3	1,2	1,9	2,8	2,1	1,0	1,8	2,5	1,6	0,5	1,3	2,1
Bayer. Rundfunk gesamt	46,9	28,8	32,4	59,1	48,4	29,3	34,6	60,8	48,5	33,3	34,9	61,0
Radio hören gesamt	100,0	100,0	100,0	100,0	100,0	100,0	100,0	100,0	100,0	100,0	100,0	100,0
Basis: Deutschsprachige Bev. ab 14 J. (Mio.)	11,129	2,333	3,329	5,467	3,599	0,787	1,042	1,770	1,834	0,369	0,534	0,931

**Hörfunk-Übersicht: Tagesreichweite
im jeweiligen Stereoempfangsgebiet in Bayern**

		Tagesreichweite				
		Montag bis Freitag				
		Gesamt ab 14 J.		14-29 J.	30-49 J.	50 J. u.ä.
		Mio.	%	%	%	%
Ballungsraumstandorte						
München	Radio 2DAY 89,0	0,025	1,1	0,3	1,7	1,2
	RADIO HOREB	0,006	0,3	1,1	0,0	-
	CRM, Christliches Radio München	0,000	0,0	0,1	0,0	-
	Radio LORA München	0,011	0,5	1,4	0,5	0,1
	ENERGY München	0,238	11,0	22,6	12,7	3,8
	95.5 CHARIVARI	0,148	6,8	6,1	12,7	2,7
	Radio Gong 96.3	0,306	14,1	20,6	18,0	7,9
München erweitertes Stereoempfangsgebiet	Radio Arabella	0,247	10,2	7,8	12,0	9,9
Nürnberg / Fürth / Erlangen	Hit Radio N 1	0,092	8,7	15,6	12,1	3,4
	Radio F	0,129	12,1	4,2	4,4	20,6
	STAR FM	0,047	4,4	0,8	10,3	2,2
	Radio Z	0,001	0,1	0,1	0,2	0,0
	Radio Gong 97,1	0,091	8,6	1,0	15,0	7,9
	98,6 CHARIVARI	0,067	6,3	3,4	7,9	6,5
	max neo	0,001	0,1	0,3	-	-
	ENERGY Nürnberg	0,061	5,8	13,0	5,8	2,5

**Hörfunk-Übersicht: Tagesreichweite
im jeweiligen Stereoempfangsgebiet in Bayern**

		Tagesreichweite Montag bis Freitag					
		Gesamt ab 14 J.		14-29 J.	30-49 J.	50 J. u.ä.	
		Mio.	%	%	%	%	
Umlandstandort							
München Region (Dachau, Fürstenfeldbruck, Landsberg a. Lech, Starnberg, Erding, Freising, Ebersberg)	TOP FM						
mit Stadt München		0,091	4,0	4,2	6,2	2,2	
ohne Stadt München		0,067	6,3	8,5	10,1	3,0	

**Hörfunk-Übersicht: Tagesreichweite
im jeweiligen Stereoempfangsgebiet in Bayern**

		Tagesreichweite Montag bis Freitag				
		Gesamt ab 14 J.		14-29 J.	30-49 J.	50 J. u.ä.
		Mio.	%	%	%	%
2-Frequenzstandorte (Definition ab 2020)						
Augsburg	RADIO FANTASY	0,083	16,1	29,9	16,1	9,8
	HITRADIO RT1	0,107	20,8	21,5	21,8	19,7
Würzburg	Radio Charivari	0,062	15,3	15,6	16,5	14,8
	RADIO GONG	0,121	26,7	39,3	36,2	17,1
Regensburg	charivari	0,079	11,4	12,8	11,5	10,8
	gong fm	0,087	19,6	35,1	31,7	3,9
Hof	Radio Euroherz	0,049	22,4	16,4	19,5	25,6
	extra-radio Hof, mein Hochfrankenradio	0,008	3,5	1,5	3,8	4,0
Schweinfurt	PRIMATON	0,053	16,4	17,7*)	14,6	16,9
	Radio Hashtag+	0,006	4,0	/	5,8	0,7

*) Basis ungewichtet < 80 Interviews!
/ nicht ausgewiesen, da Fallzahl ungewichtet < 50!

**Hörfunk-Übersicht: Tagesreichweite
im jeweiligen Stereoempfangsgebiet in Bayern**

		Tagesreichweite Montag bis Freitag				
		Gesamt ab 14 J.		14-29 J. *)	30-49 J. *)	50 J. u.ä.
		Mio.	%	%	%	%
Standorte mit Radio Galaxy						
Ansbach	RADIO 8	0,043	13,1	6,5	20,9	11,6
	Radio Galaxy Ansbach	0,010	8,7	/	17,0	3,5
Aschaffenburg	Radio Primavera	0,034	5,7	0,5	4,3	8,4
	Radio Galaxy Aschaffenburg	0,024	8,3	12,1	11,7	0,7
Bamberg / Forchheim	Radio Bamberg	0,091	27,9	13,1	36,7	28,8
	Radio Galaxy Oberfranken / Bamberg	0,021	10,0	20,3	10,5	5,2
Bayreuth	Radio Mainwelle	0,045	27,0	20,6	24,5	31,2
	Radio Galaxy Oberfranken / Bayreuth	0,007	5,7	4,4	6,9	5,8
Coburg	RADIO EINS	0,052	22,6	14,7	38,8	17,2
	Radio Galaxy Oberfranken / Coburg	0,009	8,0	/	8,5	1,0
Deggendorf	UNSER RADIO	0,008	6,4	1,2	6,6	8,4
	Radio Galaxy Passau / Deggendorf	0,007	3,7	1,0	2,3	8,5
Ingolstadt	RADIO IN	0,048	11,6	12,2	9,4	12,8
	RADIO GALAXY INGOLSTADT	0,045	12,4	31,0	11,9	4,1
Kempten	RSA RADIO	0,019	10,6	9,0	7,5	12,9
	Radio Galaxy Allgäu	0,005	5,9	/	7,2	1,7
Kulmbach	Radio Plassenburg	0,024	26,1	28,9	17,3	29,4
	Radio Galaxy Oberfranken / Kulmbach	0,006	9,8	26,8	16,6	1,2
Landshut	RADIO TRAUSNITZ	0,064	15,2	12,5	21,2	12,8
	RADIO GALAXY Landshut	0,008	5,1	/	3,8	1,5
Passau / Regen / Freyung	UNSER RADIO	0,057	17,8	5,7	18,5	22,0
	Radio Galaxy Passau / Deggendorf	0,007	3,7	1,0	2,3	8,5
Rosenheim	Radio Charivari	0,032	11,3	15,7	16,4	6,6
	Radio Galaxy Rosenheim	0,006	4,1	/	3,5	0,8
Weiden / Amberg / Tirschenreuth	Radio Ramasuri	0,058	17,0	9,6	12,6	22,0
	Radio Galaxy Amberg / Weiden	0,009	4,4	9,2	5,0	2,1

^{*)} Basis ungewichtet oftmals < 80 Interviews!
/ nicht ausgewiesen, da Fallzahl ungewichtet < 50!

**Hörfunk-Übersicht: Tagesreichweite
im jeweiligen Stereoempfangsgebiet in Bayern**

		Tagesreichweite Montag bis Freitag				
		Gesamt ab 14 J.		14-29 J. *)	30-49 J.	50 J. u.ä.
		Mio.	%	%	%	%
1-Frequenzstandorte						
Bad Tölz / Miesbach	Alpenwelle	0,025	12,2	13,3	18,2	8,3
Berchtesgadener Land / Chiemgau	BAYERNWELLE SÜDOST	0,025	10,6	5,1	11,4	12,2
Burgkirchen / Mühldorf	Radio Inn-Salzach-Welle/ Radio ISW	0,009	5,2	0,3	-	10,1
Donauwörth / Nördlingen / Dillingen	HITRADIO RT1 Nordschwaben	0,044	22,5	14,9	28,0	22,4
Garmisch-Partenkirchen / Weilheim	Radio Oberland	0,037	14,5	2,3	27,2	12,5
Günzburg / Neu-Ulm	Donau 3 FM Schwaben	0,016	6,2	3,4	7,8	6,4
Kaufbeuren	RSA RADIO	0,009	6,2	0,4	10,7	6,0
Lindau	RSA RADIO	0,003	4,8	/	4,9 *)	5,6
Memmingen / Mindelheim / Krumbach	HITRADIO RT1 Südschwaben	0,030	21,0	28,0	33,8 *)	10,8
Neuburg-Schrobenhausen	HITRADIO RT1 Neuburg-Schrobenhausen	0,013	16,1	18,9	24,3	9,7
Straubing	Radio AWN	0,017	12,7	9,6	15,1 *)	12,5

^{*)} Basis ungewichtet zumeist < 80 Interviews!
/ nicht ausgewiesen, da Fallzahl ungewichtet < 50!

Private, bayerische, lokale DAB+ Sender ohne UKW-Verbreitung in Bayern

Bayern gesamt	schon mal gehört	WHK 4 Wochen	Stamm- hörer	Tagesreichweite Montag - Freitag
	Mio	Mio	Mio	Mio
AlpinFM	0,065	0,045	0,021	0,012
Digital Classix Rock be4	0,071	0,019	0,006	0,001
Hoamatwelle - Radio Schwany	0,022	0,016	0,005	0,005
M94.5	0,251	0,082	0,023	0,010
MEGA 80's	0,068	0,047	0,010	0,015
MEGA RADIO BAYERN	0,142	0,050	0,019	0,005
Mein Lieblingsradio	0,041	0,022	0,016	0,003
N90 4..BEAT	0,027	0,012	0,008	0,000
Oldie Welle Ingolstadt	0,034	0,016	0,007	0,006
Oldie-Welle Niederbayern	0,165	0,082	0,033	0,014
PIRATE RADIO	0,065	0,020	0,005	0,001
Radio 7	0,671	0,361	0,098	0,071
Radio Augsburg	0,163	0,072	0,019	0,010
Radio Buh	0,032	0,016	0,005	0,007
RADIO FANTASY CLASSIX	0,077	0,030	0,009	0,005
RADIO FANTASY LOUNGE	0,088	0,030	0,011	0,005
Radio Galaxy Bayern ¹⁾	0,474	0,129	0,021	0,017
Radio Galaxy Oberfranken / Hof	0,125	0,051	0,010	0,003
RADIO SCHWABEN	0,225	0,101	0,033	0,014
RT1 IN THE MIX	0,168	0,099	0,019	0,033
RT1 RELAX	0,086	0,035	0,005	0,001

Basis: Deutschsprachige Bevölkerung ab 14 J. (Mio.)	11,129
---	--------

¹⁾ Radio Galaxy Bayern (in Augsburg + München)

Bundes- / bayernweite private DAB+ Sender ohne UKW-Verbreitung in Bayern

Bayern gesamt	schon mal gehört	WHK 4 Wochen	Stamm- hörer	Tagesreichweite Montag - Freitag
	Mio	Mio	Mio	Mio
Radio Arabella Bayern	1,628	0,582	0,135	0,072
Radio Teddy	0,430	0,130	0,035	0,018
Absolut Bella	0,271	0,105	0,047	0,017
Absolut HOT	0,583	0,295	0,089	0,059
Absolut Oldie Classics	0,434	0,164	0,050	0,012
Absolut relax	0,661	0,341	0,102	0,072
Absolut TOP	0,316	0,138	0,050	0,015
ENERGY Digital	1,939	0,834	0,222	0,105
NOSTALGIE	0,310	0,092	0,033	0,015
RTL Radio	1,467	0,467	0,075	0,015
TOGGO Radio	0,335	0,129	0,028	0,030
Schwarzwaldradio	0,410	0,180	0,046	0,039

Basis: Deutschsprachige Bevölkerung ab 14 J. (Mio.)	11,129
---	--------