

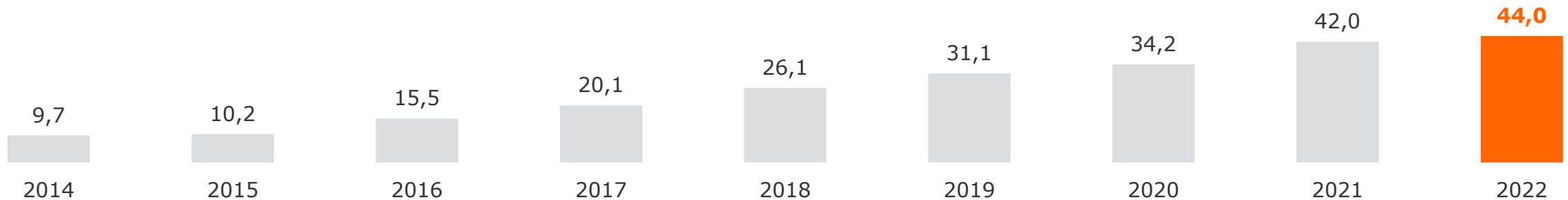
5 DAB+ / digitales Radio Zugang und Nutzung im Vergleich

Radiogeräteausstattung: Besitz DAB+ / Digitalradiogeräte 2014-2022

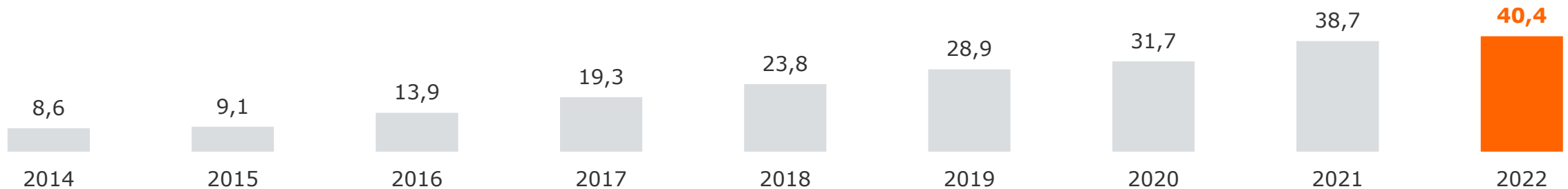
Mindestens ein DAB+ Radiogerät im Haushalt vorhanden und in Gebrauch



Bevölkerung ab 14 Jahre in Bayern in %



Haushalte in Bayern in %



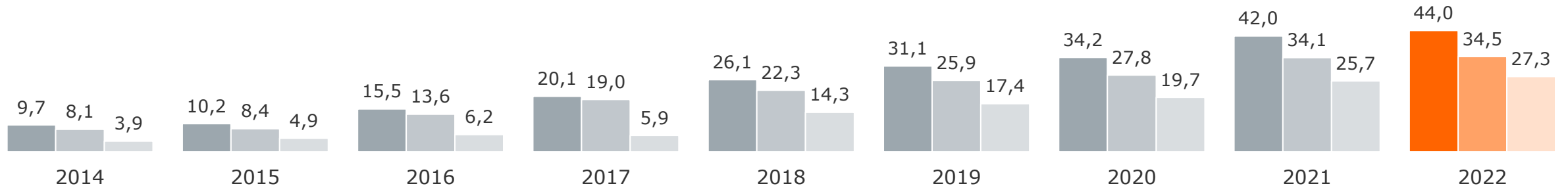
Radiogeräteausstattung: Besitz DAB+ / Digitalradiogeräte 2014-2022

Mindestens ein DAB+ Radiogerät im Haushalt vorhanden und in Gebrauch

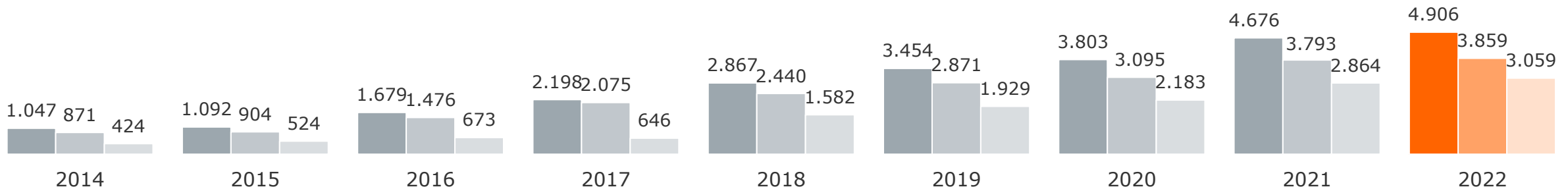


Bevölkerung ab 14 Jahre in Bayern in %

■ DAB+ gesamt ■ DAB+ in der Wohnung ■ DAB+ im Auto



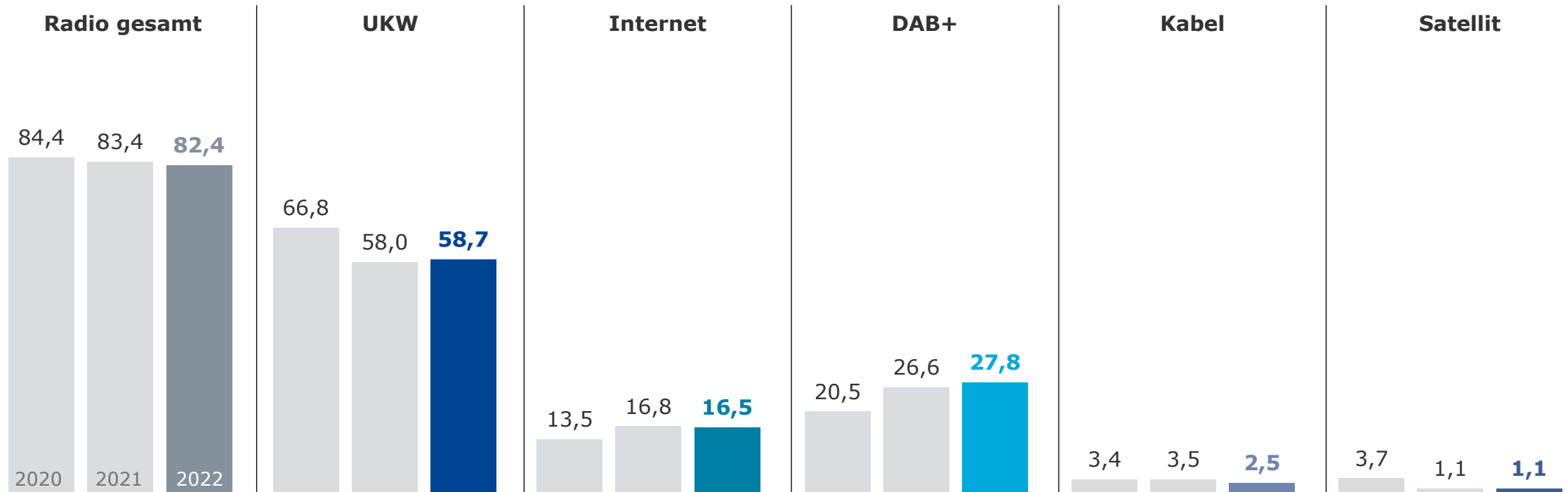
Bevölkerung ab 14 Jahre in Bayern in TSD



Tagesreichweite Mo-Fr Radio gesamt nach Empfangsart 2020-2022



Bevölkerung ab 14 Jahre in Bayern in %



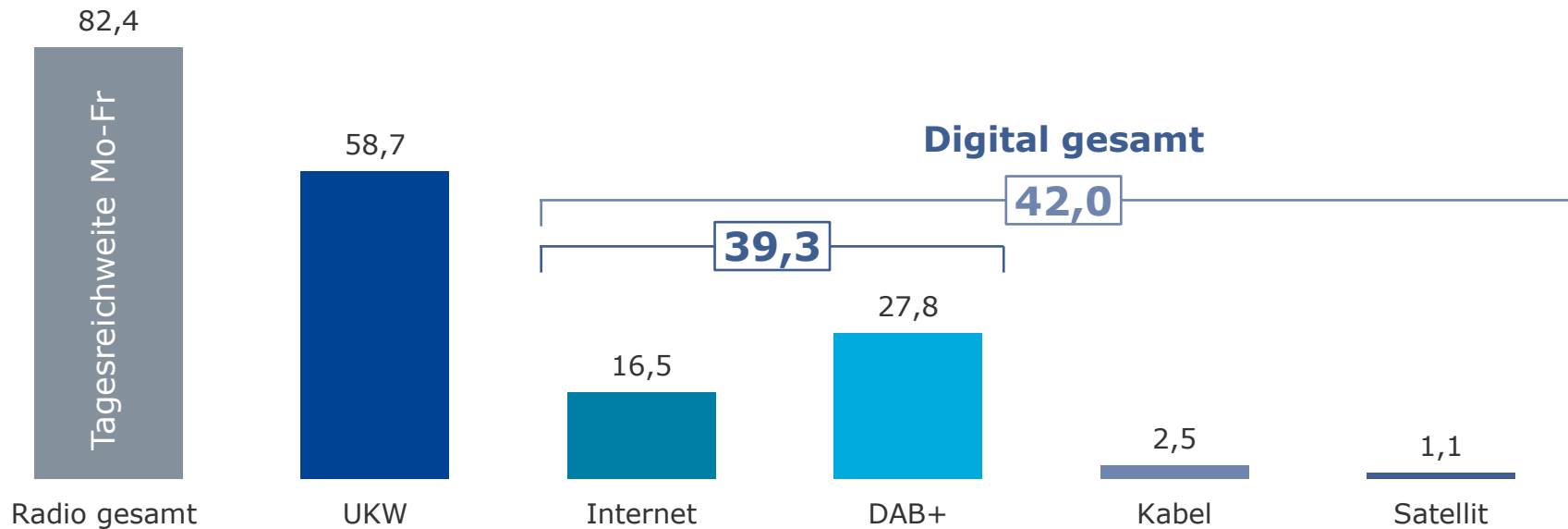
Hinweise: 2,1% machen zur Frage nach der gestern genutzten Empfangsart keine Angabe (2022).

Tagesreichweite Mo-Fr Radio gesamt nach Empfangsart



Bevölkerung ab 14 Jahre in Bayern in %

2022

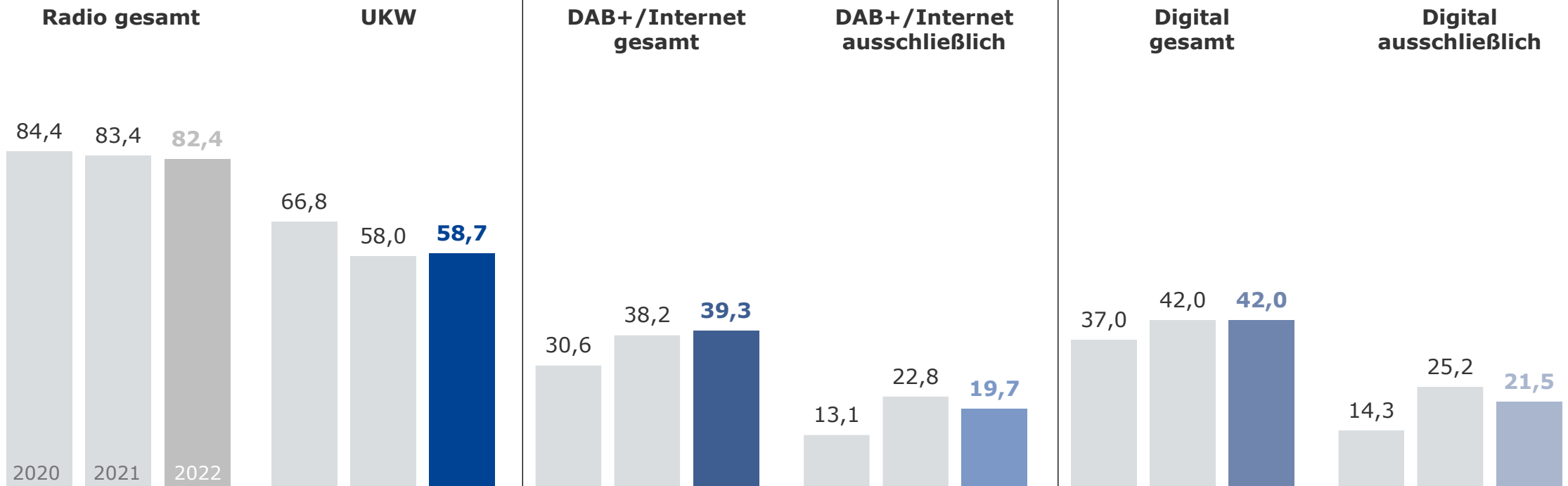


Hinweise: 39,3 entspricht der Nettoreichweite Internet und DAB+; 42,0 der Nettoreichweite von Internet, DAB+, Kabel und Satellit. 2,1% machen zur Frage nach der gestern genutzten Empfangsart keine Angabe (2022).

Tagesreichweite Mo-Fr Radio gesamt nach Empfangsart 2020-2022



Bevölkerung ab 14 Jahre in Bayern in %



Hinweise: 39,3 entspricht der Nettoreichweite Internet und DAB+; 42,0 der Nettoreichweite von Internet, DAB+, Kabel und Satellit. 19,7 Prozent nutzen an einem Durchschnittstag ausschließlich DAB+ und/oder Internet, 21,5 Prozent entweder Internet, DAB+, Kabel und/oder Satellit und nicht UKW. 2,1% machen zur Frage nach der gestern genutzten Empfangsart keine Angabe (2022).