

Tagesreichweite

Bayern gesamt

Tagesreichweite Montag bis Freitag

	Bayern gesamt		Ballungsraum-standorte ¹⁾ (M, N)		Umland-standort ¹⁾		2-Frequenz-standorte ¹⁾		Standorte mit Galaxy mit UKW-Verbr. ¹⁾		1-Frequenz-standorte ¹⁾	
	2021	2022	2021	2022	2021	2022	2021	2022	2021	2022	2021	2022
Ballungsraum-Lokalsender (M, N) ¹⁾	11,2	10,0	31,4	28,1	26,1	19,9	0,8	0,9	3,2	2,3	1,5	1,8
Umlandstandort-Lokalsender ¹⁾	1,0	0,8	2,7	2,0	6,3	5,2	0,5	0,4	0,0	0,0	0,1	0,6
2-Frequenzstandort-Lokalsender ¹⁾	5,9	5,5	0,0	0,0	0,2	0,5	27,3	25,2	0,9	0,8	1,3	1,1
Lokalsender in Standorten mit Galaxy mit UKW-Verbr. ¹⁾	7,2	7,6	0,7	1,0	0,2	0,9	1,6	1,1	21,3	22,6	1,4	1,8
1-Frequenzstandort-Lokalsender ¹⁾	2,5	2,6	0,7	0,3	1,4	0,6	0,4	0,4	0,7	0,5	12,7	13,8
Bayerische Lokalsender gesamt	26,7	25,7	33,6	30,6	31,1	25,6	29,7	27,5	24,7	25,4	16,2	18,2
Radio Galaxy gesamt	2,1	2,1	0,7	0,5	0,6	0,1	0,7	0,4	5,4	5,9	0,7	1,0
ANTENNE BAYERN	22,1	21,5	16,9	18,4	21,5	18,4	22,3	21,3	27,0	24,2	23,8	23,0
ROCK ANTENNE gesamt ²⁾	5,1	5,4	4,1	5,3	2,4	7,3	7,4	6,4	4,9	4,7	5,4	5,9
egoFM	1,5	1,1	2,2	1,8	1,2	0,8	3,1	2,0	0,6	0,3	0,4	0,5
RADIO HOREB	0,2	0,3	0,3	0,4	0,5	0,1	0,0	0,2	0,2	0,3	0,2	0,3
Bayerische Privatsender gesamt	47,5	46,2	49,4	48,2	47,6	46,2	52,2	48,3	47,3	46,8	40,2	42,2
Bayern 1	29,6	29,5	20,2	20,6	24,9	25,8	36,1	34,4	33,4	32,2	32,7	33,0
Bayern 2	5,8	5,6	6,8	6,6	10,3	9,0	5,4	5,0	4,8	5,3	5,7	5,4
Bayern 3	17,6	18,9	15,6	16,4	20,1	20,1	17,3	19,3	19,9	21,9	19,4	19,6
BR Klassik	2,1	2,3	2,9	4,0	3,6	3,8	1,7	1,3	1,8	1,5	2,1	1,9
BR24	7,3	6,7	9,4	8,6	11,8	9,9	6,3	5,6	6,3	6,3	6,2	5,5
Bayerischer Rundfunk gesamt	50,5	51,6	42,7	43,3	52,7	53,9	54,6	53,9	54,2	55,9	54,8	55,4
Radio hören gesamt	83,4	82,4	79,3	75,9	83,1	80,9	86,3	84,2	85,4	86,8	84,2	84,0
Basis: Deutschsprachige Bev. ab 14 J. (Mio.)	11,129	11,163	3,493	3,503	1,058	1,058	2,173	2,171	3,436	3,454	1,834	1,853

¹⁾ Definition der Standort- und Senderzusammenfassungen siehe Glossar und Methodenbeschreibung

²⁾ Nettosumme aus ROCK ANTENNE Bayern und ROCK ANTENNE national

Tagesreichweite

Bayern gesamt

	Tagesreichweite Montag bis Freitag															
	Bayern gesamt				Ballungsraumstandorte				Umlandstandort				2-Frequenzstandorte			
	ge-samt	14-29 J.	30-49 J.	50 J. u.ä.	ge-samt	14-29 J.	30-49 J.	50 J. u.ä.	ge-samt	14-29 J.	30-49 J.	50 J. u.ä.	ge-samt	14-29 J.	30-49 J.	50 J. u.ä.
	%	%	%	%	%	%	%	%	%	%	%	%	%	%	%	%
Ballungsraum-Lokalsender (M, N)	10,0	10,0	13,8	7,7	28,1	25,5	36,4	23,5	19,9	17,2	26,1	17,0	0,9	1,6	1,2	0,5
Umlandstandort-Lokalsender	0,8	0,9	1,3	0,5	2,0	2,5	3,1	1,1	5,2	4,6	9,3	2,9	0,4	0,1	0,5	0,6
2-Frequenzstandort-Lokalsender	5,5	5,7	6,7	4,7	0,0	0,0	0,1	-	0,5	-	0,5	0,6	25,2	26,5	31,9	21,0
Lokalsender in Standorten mit Galaxy mit UKW-Verbr.	7,6	7,6	9,3	6,5	1,0	2,3	0,6	0,8	0,9	0,5	1,5	0,7	1,1	2,4	1,2	0,5
1-Frequenzstandort-Lokalsender	2,6	2,8	2,7	2,5	0,3	0,6	0,1	0,3	0,6	2,1	0,1	0,3	0,4	-	0,5	0,6
Bayerische Lokalsender gesamt	25,7	25,5	32,9	21,4	30,6	27,9	39,7	25,4	25,6	22,4	34,8	21,1	27,5	30,1	34,2	22,6
Radio Galaxy gesamt	2,1	3,7	3,5	0,6	0,5	1,4	0,1	0,4	0,1	0,4	0,1	0,1	0,4	0,8	0,5	0,2
ANTENNE BAYERN	21,5	23,2	27,3	17,4	18,4	18,4	22,7	15,5	18,4	21,9	26,9	11,7	21,3	23,0	27,6	17,0
ROCK ANTENNE gesamt ¹⁾	5,4	5,5	8,4	3,6	5,3	4,6	6,5	4,9	7,3	4,1	11,0	6,3	6,4	5,5	11,7	3,7
egoFM	1,1	1,0	2,3	0,4	1,8	1,5	3,9	0,4	0,8	0,1	2,2	0,2	2,0	0,8	4,2	1,2
RADIO HOREB	0,3	0,2	0,2	0,4	0,4	0,0	0,5	0,5	0,1	0,1	0,0	0,2	0,2	0,1	0,2	0,2
Bayerische Privatsender gesamt	46,2	45,7	57,7	39,5	48,2	43,6	59,2	42,6	46,2	43,1	60,2	38,7	48,3	50,5	61,8	39,8
Bayern 1	29,5	15,3	19,5	41,4	20,6	12,1	13,6	29,3	25,8	9,7	14,7	39,2	34,4	19,6	22,5	47,1
Bayern 2	5,6	2,0	3,5	8,4	6,6	1,7	4,3	10,4	9,0	1,6	5,3	14,4	5,0	1,4	3,3	7,5
Bayern 3	18,9	23,4	23,6	14,3	16,4	14,7	21,6	13,6	20,1	21,7	27,0	15,2	19,3	27,4	24,5	13,1
BR Klassik	2,3	0,9	1,4	3,4	4,0	1,6	2,5	6,2	3,8	1,2	1,5	6,2	1,3	0,3	1,6	1,5
BR24	6,7	3,5	6,6	8,1	8,6	3,5	8,5	11,1	9,9	2,9	9,0	13,3	5,6	2,3	4,9	7,3
Bayerischer Rundfunk gesamt	51,6	36,4	43,7	62,6	43,3	27,4	38,4	54,1	53,9	33,9	45,4	67,3	53,9	41,2	45,2	63,9
Radio hören gesamt	82,4	68,5	83,2	87,6	75,9	58,7	79,5	81,2	80,9	62,6	81,0	88,3	84,2	74,4	83,3	88,6

Basis: Deutschsprachige Bev. ab 14 J. (Mio.)	11,163	2,296	3,335	5,532	3,503	0,752	1,136	1,615	1,058	0,212	0,324	0,522	2,171	0,441	0,627	1,103
--	--------	-------	-------	-------	-------	-------	-------	-------	-------	-------	-------	-------	-------	-------	-------	-------

¹⁾ Nettosumme aus ROCK ANTENNE Bayern und ROCK ANTENNE national

Tagesreichweite

Bayern gesamt

	Tagesreichweite Montag bis Freitag											
	Bayern gesamt				Standorte mit Galaxy mit UKW-Verbr.				1-Frequenzstandorte			
	ge-samt	14-29 J.	30-49 J.	50 J. u.ä.	ge-samt	14-29 J.	30-49 J.	50 J. u.ä.	ge-samt	14-29 J.	30-49 J.	50 J. u.ä.
	%	%	%	%	%	%	%	%	%	%	%	%
Ballungsraum-Lokalsender (M, N)	10,0	10,0	13,8	7,7	2,3	2,2	3,1	1,8	1,8	0,8	3,4	1,2
Umlandstandort-Lokalsender	0,8	0,9	1,3	0,5	0,0	0,0	0,1	0,0	0,6	0,1	1,9	0,1
2-Frequenzstandort-Lokalsender	5,5	5,7	6,7	4,7	0,8	0,3	0,8	1,0	1,1	1,8	0,9	0,9
Verbr.	7,6	7,6	9,3	6,5	22,6	20,8	29,2	19,5	1,8	2,5	2,1	1,3
1-Frequenzstandort-Lokalsender	2,6	2,8	2,7	2,5	0,5	1,1	0,5	0,3	13,8	16,1	15,3	12,1
Bayerische Lokalsender gesamt	25,7	25,5	32,9	21,4	25,4	23,6	32,1	22,2	18,2	19,5	21,7	15,7
Radio Galaxy gesamt	2,1	3,7	3,5	0,6	5,9	9,6	10,5	1,6	1,0	1,7	2,4	0,0
ANTENNE BAYERN	21,5	23,2	27,3	17,4	24,2	30,2	29,1	18,6	23,0	25,3	30,5	18,1
ROCK ANTENNE gesamt ¹⁾	5,4	5,5	8,4	3,6	4,7	5,2	7,6	2,8	5,9	7,5	9,5	3,4
egoFM	1,1	1,0	2,3	0,4	0,3	0,7	0,3	0,1	0,5	0,9	1,0	0,1
RADIO HOREB	0,3	0,2	0,2	0,4	0,3	0,4	-	0,4	0,3	-	-	0,6
Bayerische Privatsender gesamt	46,2	45,7	57,7	39,5	46,8	48,9	55,7	40,6	42,2	44,1	52,7	35,6
Bayern 1	29,5	15,3	19,5	41,4	32,2	18,5	19,8	45,4	33,0	15,9	24,5	44,3
Bayern 2	5,6	2,0	3,5	8,4	5,3	3,1	3,7	7,1	5,4	1,3	2,3	8,7
Bayern 3	18,9	23,4	23,6	14,3	21,9	26,6	27,8	16,4	19,6	30,5	22,6	13,7
BR Klassik	2,3	0,9	1,4	3,4	1,5	1,0	0,7	2,2	1,9	0,1	0,2	3,5
BR24	6,7	3,5	6,6	8,1	6,3	4,4	6,2	7,2	5,5	3,1	4,2	7,2
Bayerischer Rundfunk gesamt	51,6	36,4	43,7	62,6	55,9	42,1	47,8	66,7	55,4	41,8	45,2	66,3
Radio hören gesamt	82,4	68,5	83,2	87,6	86,8	76,5	87,4	90,8	84,0	72,6	82,5	89,2

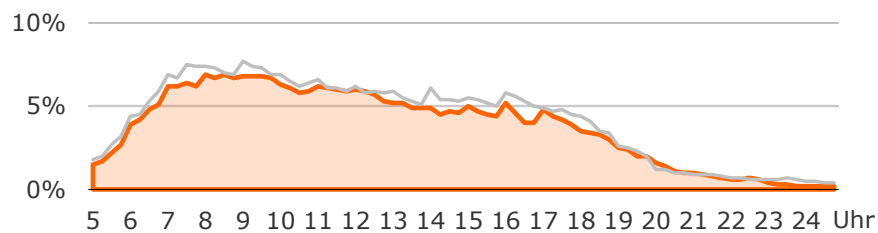
Basis: Deutschsprachige Bev. ab 14 J. (Mio.)	11,163	2,296	3,335	5,532	3,454	0,732	1,000	1,722	1,853	0,361	0,531	0,961
--	--------	-------	-------	-------	-------	-------	-------	-------	-------	-------	-------	-------

¹⁾ Nettosumme aus ROCK ANTENNE Bayern und ROCK ANTENNE national

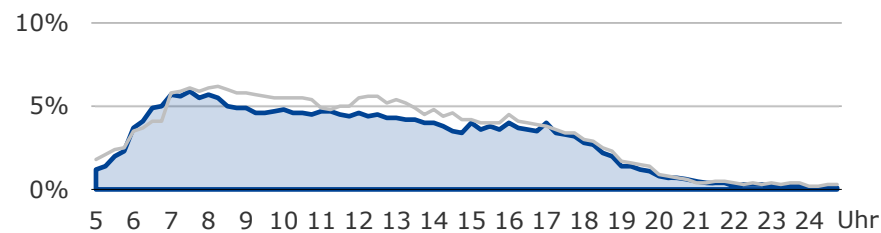
Viertelstundenreichweiten 2021-2022

Montag bis Freitag, Bevölkerung ab 14 Jahre in Bayern

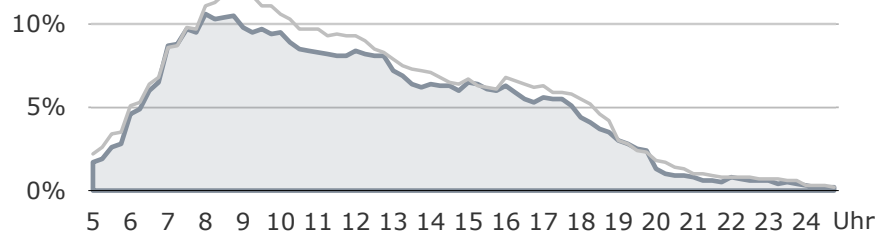
Lokalprogramme gesamt in % — 2021 — 2022



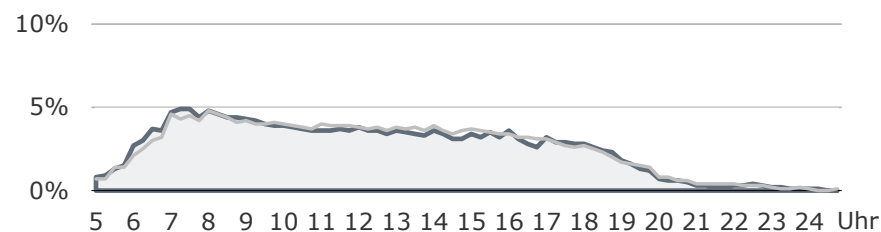
ANTENNE BAYERN in %



Bayern 1 in %



Bayern 3 in %



Hördauer / Marktanteile Bayern gesamt	Hördauer		Marktanteile	
	Montag bis Freitag		Montag bis Freitag	
	2021	2022	2021	2022
	in Minuten	in Minuten	%	%
Ballungsraum-Lokalsender (M, N)	19	17	8,1	7,8
Umlandstandort-Lokalsender	1	1	0,5	0,5
2-Frequenzstandort-Lokalsender	10	8	4,2	3,5
Lokalsender in Standorten mit Galaxy mit UKW-Verbr.	11	11	4,7	5,0
1-Frequenzstandort-Lokalsender	4	4	1,5	1,9
Bayerische Lokalsender gesamt	45	42	19,0	18,8
Radio Galaxy gesamt	2	2	0,9	0,8
ANTENNE BAYERN	35	31	14,8	14,1
ROCK ANTENNE gesamt ¹⁾	8	9	3,3	4,2
egoFM	2	2	0,9	0,8
RADIO HOREB	0	0	0,1	0,1
Bayerische Privatsender gesamt	95	89	40,1	40,2
Bayern 1	63	56	26,7	25,4
Bayern 2	8	8	3,4	3,5
Bayern 3	25	26	10,5	11,9
BR Klassik	2	2	1,0	1,1
BR24	5	4	2,3	2,0
Bayerischer Rundfunk gesamt	111	104	46,9	47,0
Radio hören gesamt	237	221	100,0	100,0
Basis: Deutschsprachige Bev. ab 14 J. (Mio.)	11,129	11,163	11,129	11,163

¹⁾ Nettosumme aus ROCK ANTENNE Bayern und ROCK ANTENNE national

Hördauer

Bayern gesamt

	Hördauer Montag bis Freitag															
	Bayern gesamt				Ballungsraumstandorte				Umlandstandort				2-Frequenzstandorte			
	ge- samt	14-29 J.	30-49 J.	50 J. u.ä.	ge- samt	14-29 J.	30-49 J.	50 J. u.ä.	ge- samt	14-29 J.	30-49 J.	50 J. u.ä.	ge- samt	14-29 J.	30-49 J.	50 J. u.ä.
	%	%	%	%	%	%	%	%	%	%	%	%	%	%	%	%
Ballungsraum-Lokalsender (M, N)	17	12	24	15	49	31	63	48	31	19	36	32	2	2	3	1
Umlandstandort-Lokalsender	1	1	2	1	3	2	5	1	8	7	16	3	1	0	0	2
2-Frequenzstandort-Lokalsender	8	6	9	8	0	0	0	-	0	-	0	0	38	29	44	37
Lokalsender in Standorten mit Galaxy mit UKW-Verbr.	11	9	14	10	1	1	0	1	0	0	1	0	1	5	1	1
1-Frequenzstandort-Lokalsender	4	2	6	4	1	0	0	1	0	0	0	0	0	-	0	0
Bayerische Lokalsender gesamt	42	30	55	38	53	35	68	51	40	27	54	36	42	36	48	41
Radio Galaxy gesamt	2	3	3	0	0	0	0	0	0	0	0	0	1	1	1	0
ANTENNE BAYERN	31	21	40	30	22	14	26	24	31	30	38	27	32	22	46	29
ROCK ANTENNE gesamt ¹⁾	9	9	15	6	8	6	10	8	13	7	21	10	11	9	20	6
egoFM	2	2	3	1	2	4	4	0	2	0	4	1	4	1	5	4
RADIO HOREB	0	0	0	0	0	0	0	0	0	0	0	0	0	0	1	0
Bayerische Privatsender gesamt	89	64	116	83	91	63	112	90	93	65	123	86	95	71	122	89
Bayern 1	56	20	29	87	33	12	15	55	45	11	14	77	69	35	36	101
Bayern 2	8	1	4	13	10	1	3	20	13	1	4	23	6	0	4	9
Bayern 3	26	25	35	21	22	17	30	18	27	28	34	23	24	23	32	19
BR Klassik	2	0	2	4	5	1	4	7	3	1	1	5	1	0	1	2
BR24	4	2	4	6	6	2	6	7	7	2	5	9	4	1	3	6
Bayerischer Rundfunk gesamt	104	50	77	143	80	32	60	115	97	42	59	142	108	61	77	144
Radio hören gesamt	221	141	227	251	193	110	197	227	215	120	223	249	227	153	228	256

Basis: Deutschsprachige Bev. ab 14 J. (Mio.)	11,163	2,296	3,335	5,532	3,503	0,752	1,136	1,615	1,058	0,212	0,324	0,522	2,171	0,441	0,627	1,103
--	--------	-------	-------	-------	-------	-------	-------	-------	-------	-------	-------	-------	-------	-------	-------	-------

¹⁾ Nettosumme aus ROCK ANTENNE Bayern und ROCK ANTENNE national

Hördauer

Bayern gesamt

	Hördauer Montag bis Freitag											
	Bayern gesamt				Standorte mit Galaxy mit UKW-Verbr.				1-Frequenzstandorte			
	ge-samt	14-29 J.	30-49 J.	50 J. u.ä.	ge-samt	14-29 J.	30-49 J.	50 J. u.ä.	ge-samt	14-29 J.	30-49 J.	50 J. u.ä.
	%	%	%	%	%	%	%	%	%	%	%	%
Ballungsraum-Lokalsender (M, N)	17	12	24	15	4	3	6	3	2	1	3	2
Umlandstandort-Lokalsender	1	1	2	1	0	0	0	0	1	0	3	0
2-Frequenzstandort-Lokalsender	8	6	9	8	1	0	1	1	1	0	1	1
Lokalsender in Standorten mit Galaxy mit UKW-Verbr.	11	9	14	10	33	24	42	31	2	1	2	3
1-Frequenzstandort-Lokalsender	4	2	6	4	0	1	0	0	23	13	36	19
Bayerische Lokalsender gesamt	42	30	55	38	38	28	50	36	30	15	47	27
Radio Galaxy gesamt	2	3	3	0	5	9	10	1	1	1	1	0
ANTENNE BAYERN	31	21	40	30	35	29	41	34	37	20	52	35
ROCK ANTENNE gesamt ¹⁾	9	9	15	6	9	6	15	6	13	21	18	7
egoFM	2	2	3	1	1	1	0	1	1	3	0	1
RADIO HOREB	0	0	0	0	0	0	-	0	0	-	-	1
Bayerische Privatsender gesamt	89	64	116	83	87	68	109	82	85	60	120	75
Bayern 1	56	20	29	87	61	22	29	96	67	22	37	101
Bayern 2	8	1	4	13	7	2	4	10	8	1	3	13
Bayern 3	26	25	35	21	32	34	46	23	27	30	30	24
BR Klassik	2	0	2	4	1	1	1	2	3	0	0	5
BR24	4	2	4	6	4	2	5	5	3	2	3	4
Bayerischer Rundfunk gesamt	104	50	77	143	112	64	88	147	120	61	78	166
Radio hören gesamt	221	141	227	251	230	167	237	253	245	163	239	279
Basis: Deutschsprachige Bev. ab 14 J. (Mio.)	11,163	2,296	3,335	5,532	3,454	0,732	1,000	1,722	1,853	0,361	0,531	0,961

¹⁾ Nettosumme aus ROCK ANTENNE Bayern und ROCK ANTENNE national

Hörfunk Marktanteile

Bayern gesamt

	Marktanteile Montag bis Freitag															
	Bayern gesamt				Ballungsraumstandorte				Umlandstandort				2-Frequenzstandorte			
	ge- samt	14-29 J.	30-49 J.	50 J. u.ä.	ge- samt	14-29 J.	30-49 J.	50 J. u.ä.	ge- samt	14-29 J.	30-49 J.	50 J. u.ä.	ge- samt	14-29 J.	30-49 J.	50 J. u.ä.
	%	%	%	%	%	%	%	%	%	%	%	%	%	%	%	%
Ballungsraum-Lokalsender (M, N)	7,8	8,3	10,7	6,1	25,5	28,4	31,9	21,0	14,3	16,2	16,0	12,9	0,7	1,0	1,3	0,4
Umlandstandort-Lokalsender	0,5	0,6	1,0	0,3	1,4	2,1	2,6	0,5	3,6	5,7	7,2	1,2	0,4	0,0	0,0	0,6
2-Frequenzstandort-Lokalsender	3,5	4,3	3,9	3,2	0,0	0,0	0,0	-	0,1	-	0,2	0,1	16,6	19,1	19,3	14,5
Lokalsender in Standorten mit Galaxy mit UKW-Verbr.	5,0	6,3	6,0	4,1	0,4	1,1	0,1	0,5	0,2	0,2	0,2	0,2	0,7	3,2	0,4	0,2
1-Frequenzstandort-Lokalsender	1,9	1,5	2,6	1,5	0,3	0,1	0,0	0,6	0,2	0,3	0,1	0,1	0,1	-	0,2	0,2
Bayerische Lokalsender gesamt	18,8	21,0	24,3	15,3	27,7	31,9	34,7	22,5	18,6	22,7	24,2	14,6	18,5	23,3	21,2	15,9
Radio Galaxy gesamt	0,8	2,4	1,4	0,2	0,1	0,3	0,0	0,0	0,0	0,1	0,0	0,0	0,2	0,8	0,3	0,1
ANTENNE BAYERN	14,1	15,0	17,8	11,9	11,7	12,8	13,4	10,4	14,5	25,2	17,0	11,0	14,3	14,4	20,0	11,3
ROCK ANTENNE gesamt ¹⁾	4,2	6,1	6,6	2,5	4,3	5,1	5,0	3,7	6,1	6,0	9,6	4,2	4,7	5,7	9,0	2,2
egoFM	0,8	1,4	1,1	0,5	1,2	3,2	2,1	0,2	0,8	0,0	2,0	0,3	1,7	0,6	2,2	1,7
RADIO HOREB	0,1	0,0	0,1	0,2	0,1	0,0	0,1	0,2	0,1	0,0	0,1	0,1	0,2	0,0	0,5	0,1
Bayerische Privatsender gesamt	40,2	45,7	51,2	32,9	47,4	57,2	56,7	39,6	43,2	54,6	55,0	34,4	42,0	46,5	53,7	34,9
Bayern 1	25,4	14,3	13,0	34,8	17,1	10,9	7,5	24,2	20,7	9,5	6,1	31,0	30,3	23,1	16,0	39,3
Bayern 2	3,5	0,7	1,6	5,3	5,4	0,5	1,8	8,8	5,8	0,5	1,9	9,0	2,5	0,2	1,6	3,5
Bayern 3	11,9	17,9	15,4	8,5	11,2	15,5	15,3	7,8	12,7	23,4	15,2	9,3	10,4	15,3	13,9	7,5
BR Klassik	1,1	0,3	0,8	1,5	2,4	0,6	2,1	3,0	1,3	0,7	0,3	2,0	0,5	0,0	0,3	0,8
BR24	2,0	1,4	2,0	2,2	3,0	1,7	3,2	3,2	3,0	1,3	2,4	3,7	1,8	1,0	1,2	2,4
Bayerischer Rundfunk gesamt	47,0	35,7	33,8	56,8	41,4	29,4	30,4	50,7	44,8	35,4	26,3	57,0	47,6	40,2	33,9	56,3
Radio hören gesamt	100,0	100,0	100,0	100,0	100,0	100,0	100,0	100,0	100,0	100,0	100,0	100,0	100,0	100,0	100,0	100,0
Basis: Deutschsprachige Bev. ab 14 J. (Mio.)	11,163	2,296	3,335	5,532	3,503	0,752	1,136	1,615	1,058	0,212	0,324	0,522	2,171	0,441	0,627	1,103

¹⁾ Nettosumme aus ROCK ANTENNE Bayern und ROCK ANTENNE national

Hörfunk Marktanteile

Bayern gesamt

	Marktanteile Montag bis Freitag											
	Bayern gesamt				Standorte mit Galaxy mit UKW-Verbr.				1-Frequenzstandorte			
	ge-samt	14-29 J.	30-49 J.	50 J. u.ä.	ge-samt	14-29 J.	30-49 J.	50 J. u.ä.	ge-samt	14-29 J.	30-49 J.	50 J. u.ä.
	%	%	%	%	%	%	%	%	%	%	%	%
Ballungsraum-Lokalsender (M, N)	7,8	8,3	10,7	6,1	1,7	1,6	2,4	1,3	0,9	0,4	1,3	0,8
Umlandstandort-Lokalsender	0,5	0,6	1,0	0,3	0,1	0,0	0,2	0,0	0,4	0,1	1,3	0,0
2-Frequenzstandort-Lokalsender	3,5	4,3	3,9	3,2	0,5	0,3	0,5	0,6	0,4	0,2	0,5	0,4
Lokalsender in Standorten mit Galaxy mit UKW-Verbr.	5,0	6,3	6,0	4,1	14,3	14,6	17,8	12,2	0,9	0,6	0,6	1,1
1-Frequenzstandort-Lokalsender	1,9	1,5	2,6	1,5	0,2	0,5	0,2	0,1	9,3	7,9	15,1	6,8
Bayerische Lokalsender gesamt	18,8	21,0	24,3	15,3	16,7	17,0	21,0	14,2	12,3	9,2	19,5	9,5
Radio Galaxy gesamt	0,8	2,4	1,4	0,2	2,4	5,7	4,0	0,5	0,2	0,5	0,6	0,0
ANTENNE BAYERN	14,1	15,0	17,8	11,9	15,1	17,2	17,2	13,4	15,0	12,2	21,6	12,5
ROCK ANTENNE gesamt ¹⁾	4,2	6,1	6,6	2,5	3,7	3,7	6,4	2,3	5,2	12,9	7,5	2,5
egoFM	0,8	1,4	1,1	0,5	0,3	0,6	0,2	0,3	0,4	2,0	0,2	0,2
RADIO HOREB	0,1	0,0	0,1	0,2	0,1	0,1	-	0,2	0,2	-	-	0,3
Bayerische Privatsender gesamt	40,2	45,7	51,2	32,9	37,7	40,6	46,0	32,4	34,6	37,0	50,1	26,7
Bayern 1	25,4	14,3	13,0	34,8	26,4	13,1	12,3	37,8	27,4	13,3	15,6	36,2
Bayern 2	3,5	0,7	1,6	5,3	2,9	1,0	1,8	4,1	3,2	0,6	1,2	4,7
Bayern 3	11,9	17,9	15,4	8,5	14,0	20,7	19,3	9,2	11,1	18,7	12,8	8,6
BR Klassik	1,1	0,3	0,8	1,5	0,6	0,4	0,3	0,9	1,2	0,0	0,1	2,0
BR24	2,0	1,4	2,0	2,2	1,8	1,5	1,9	1,8	1,4	1,3	1,1	1,6
Bayerischer Rundfunk gesamt	47,0	35,7	33,8	56,8	48,8	38,6	37,3	58,0	49,0	37,4	32,6	59,3
Radio hören gesamt	100,0	100,0	100,0	100,0	100,0	100,0	100,0	100,0	100,0	100,0	100,0	100,0
Basis: Deutschsprachige Bev. ab 14 J. (Mio.)	11,163	2,296	3,335	5,532	3,454	0,732	1,000	1,722	1,853	0,361	0,531	0,961

¹⁾ Nettosumme aus ROCK ANTENNE Bayern und ROCK ANTENNE national

**Hörfunk-Übersicht: Tagesreichweite
im jeweiligen Stereoempfangsgebiet in Bayern**

		Tagesreichweite				
		Montag bis Freitag				
		Gesamt ab 14 J.		14-29 J.	30-49 J.	50 J. u.ä.
		Mio.	%	%	%	%
Ballungsraumstandorte						
München	Radio 2DAY 89,0	0,037	1,7	2,7	2,3	0,8
	RADIO HOREB	0,008	0,4	-	0,7	0,2
	CRM, Christliches Radio München	0,006	0,3	1,1	-	0,1
	LORA München	0,007	0,3	1,3	0,1	0,0
	ENERGY München	0,155	7,1	8,7	12,4	2,4
	95.5 CHARIVARI	0,175	8,0	5,4	14,3	4,6
	Radio Gong 96.3	0,226	10,4	7,5	18,1	6,0
München erweitertes Stereoempfangsgebiet	Radio Arabella München	0,237	9,7	7,5	7,3	12,5
Nürnberg / Fürth / Erlangen	Hit Radio N 1	0,077	7,3	10,3	9,4	4,6
	Radio F	0,099	9,3	4,8	2,9	15,3
	STAR FM	0,059	5,6	5,9	8,9	3,4
	Radio Z	0,007	0,7	2,3	0,0	0,4
	Radio Gong 97,1	0,099	9,3	11,1	8,3	9,1
	98,6 CHARIVARI	0,075	7,1	7,4	10,4	4,9
	max neo	0,005	0,5	2,3	-	-
	ENERGY Nürnberg	0,063	5,9	11,5	11,0	0,4

**Hörfunk-Übersicht: Tagesreichweite
im jeweiligen Stereoempfangsgebiet in Bayern**

		Tagesreichweite Montag bis Freitag					
		Gesamt ab 14 J.		14-29 J.	30-49 J.	50 J. u.ä.	
		Mio.	%	%	%	%	
Umlandstandort							
München Region (Dachau, Fürstenfeldbruck, Landsberg a. Lech, Starnberg, Erding, Freising, Ebersberg)	TOP FM						
mit Stadt München		0,076	3,3	3,9	5,0	1,8	
ohne Stadt München		0,055	5,2	4,6	9,3	2,9	

**Hörfunk-Übersicht: Tagesreichweite
im jeweiligen Stereoempfangsgebiet in Bayern**

		Tagesreichweite Montag bis Freitag				
		Gesamt ab 14 J.		14-29 J.	30-49 J.	50 J. u.ä.
		Mio.	%	%	%	%
2-Frequenzstandorte						
Augsburg	RADIO FANTASY	0,069	13,4	15,2	21,7	7,4
	HITRADIO RT1	0,088	17,1	17,6	24,6	12,0
Würzburg	Radio Charivari	0,042	10,5	8,4	8,9	12,2
	RADIO GONG	0,099	22,0	30,7	27,1	15,7
Regensburg	charivari	0,082	11,8	5,1	10,6	15,6
	gong fm	0,073	16,5	19,1	26,4	8,6
Hof	Radio Euroherz	0,047	21,3	/	16,7	20,5
	extra-radio Hof, mein Hochfrankenradio	0,022	10,1	/	5,6	15,2
Schweinfurt	PRIMATON	0,043	13,3	15,8 ^{*)}	20,6	9,0
	Radio Hashtag+	0,014	9,1	/	16,3	3,5

*) Basis ungewichtet < 80 Interviews!
/ nicht ausgewiesen, da Fallzahl ungewichtet < 50!

**Hörfunk-Übersicht: Tagesreichweite
im jeweiligen Stereoempfangsgebiet in Bayern**

		Tagesreichweite				
		Montag bis Freitag				
		Gesamt ab 14 J.		14-29 J.	30-49 J.	50 J. u.ä.
		Mio.	%	%	%	%
Standorte mit Radio Galaxy mit UKW-Verbreitung						
Ansbach	RADIO 8	0,044	13,3	8,2	15,0	14,4
	Radio Galaxy Ansbach	0,008	6,5	/	5,8	2,8
Aschaffenburg	Radio Primavera	0,047	16,1	6,1	26,2	15,9
	Radio Galaxy Aschaffenburg	0,020	6,9	9,7	10,8	0,8
Bamberg / Forchheim	Radio Bamberg	0,098	29,8	15,0	40,8	29,4
	Radio Galaxy Oberfranken / Bamberg	0,019	8,8	9,6*)	22,1	0,3
Bayreuth	Radio Mainwelle	0,052	31,5	19,7	46,0	29,2
	Radio Galaxy Oberfranken / Bayreuth	0,013	11,4	19,6*)	16,6*)	4,9
Coburg	RADIO EINS	0,054	23,4	5,8	30,5	26,0
	Radio Galaxy Oberfranken / Coburg	0,003	2,7	/	6,5*)	0,9
Deggendorf	UNSER RADIO	0,016	12,6	8,3*)	18,2	11,0
	Radio Galaxy Passau / Deggendorf	0,002	2,8	/	3,8*)	0,6
Ingolstadt	RADIO IN	0,034	8,3	13,2	8,6	5,9
	RADIO GALAXY INGOLSTADT	0,040	11,1	24,5	16,0	1,7
Kempten	RSA RADIO	0,013	7,5	9,6	3,5	8,8
	Radio Galaxy Allgäu	0,002	2,6	/	4,2*)	0,6
Kulmbach	Radio Plassenburg	0,025	27,3	13,2*)	24,4	33,2
	Radio Galaxy Oberfranken / Kulmbach	0,008	11,9	/	27,7*)	4,9
Landshut	RADIO TRAUSNITZ	0,083	19,6	19,2	22,8	17,8
	RADIO GALAXY Landshut	0,018	11,1	/	27,5	5,2
Passau / Regen / Freyung	UNSER RADIO	0,046	14,3	22,8*)	8,4	14,1
	Radio Galaxy Passau / Deggendorf	0,009	8,7	/	15,6*)	3,2
Rosenheim	Radio Charivari	0,034	12,1	2,3	12,9	15,5
	Radio Galaxy Rosenheim	0,007	4,9	/	10,4	2,1
Weiden / Amberg / Tirschenreuth	Radio Ramasuri	0,048	13,9	6,3	17,0	15,1
	Radio Galaxy Amberg / Weiden	0,010	5,3	/	12,2	0,5

*) Basis ungewichtet < 80 Interviews!
/ nicht ausgewiesen, da Fallzahl ungewichtet < 50!

**Hörfunk-Übersicht: Tagesreichweite
im jeweiligen Stereoempfangsgebiet in Bayern**

		Tagesreichweite Montag bis Freitag				
		Gesamt ab 14 J.		14-29 J.	30-49 J.	50 J. u.ä.
		Mio.	%	%	%	%
1-Frequenzstandorte						
Bad Tölz / Miesbach	Alpenwelle	0,024	11,9	21,4*)	1,7*)	13,6
Berchtesgadener Land / Chiemgau	BAYERNWELLE SÜDOST	0,033	13,7	7,2*)	10,5	17,8
Burgkirchen / Mühldorf	Radio Inn-Salzach-Welle/ Radio ISW	0,013	7,8	/	1,8	13,0
Donauwörth / Nördlingen / Dillingen	HITRADIO RT1 Nordschwaben	0,042	21,2	33,6*)	18,5	17,9
Garmisch-Partenkirchen / Weilheim	Radio Oberland	0,041	14,3	8,3*)	20,1	13,6
Günzburg / Neu-Ulm	Donau 3 FM Schwaben	0,012	4,6	7,1*)	5,9	2,7
Kaufbeuren	RSA RADIO	0,005	3,8	/	1,7	6,1
Lindau	RSA RADIO	0,002	3,4	/	/	2,7
Memmingen / Mindelheim / Krumbach	HITRADIO RT1 Südschwaben	0,021	15,0	/	21,5*)	9,6
Neuburg-Schrobenhausen	HITRADIO RT1 Neuburg-Schrobenhausen	0,015	18,5	40,5*)	17,5	10,2
Straubing	Radio AWN	0,025	19,8	24,3*)	33,1	10,3

^{*)} Basis ungewichtet zumeist < 80 Interviews!

/ nicht ausgewiesen, da Fallzahl ungewichtet < 50!

Private bayerische regionale DAB+ Sender ohne UKW-Verbreitung in Bayern

Bayern gesamt	schon mal gehört	WHK 4 Wochen	Stamm- hörer	Tagesreichweite Montag - Freitag
	Mio	Mio	Mio	Mio
AlpinFM	0,113	0,076	0,027	0,026
Digital Classix Rock be4	0,090	0,035	0,013	-
Hoamatwelle - Radio Schwany	0,022	0,016	0,003	0,003
M94.5	0,181	0,053	0,012	0,006
MEGA 80's	0,078	0,042	0,020	0,009
MEGARADIOmix	0,157	0,039	0,025	0,002
Mein Lieblingsradio	0,031	0,017	0,009	0,005
N90 4..BEAT	0,021	0,014	0,011	0,005
Oldie Welle Ingolstadt	0,042	0,020	0,004	0,001
Oldie-Welle Niederbayern	0,185	0,113	0,035	0,027
PIRATE RADIO	0,059	0,032	0,014	0,009
Radio 7	0,690	0,340	0,110	0,049
Radio Augsburg	0,177	0,096	0,029	0,019
Radio Buh	0,033	0,015	0,005	0,005
RADIO FANTASY CLASSIX	0,071	0,031	0,009	0,007
RADIO FANTASY LOUNGE	0,070	0,028	0,013	0,008
Radio Galaxy Bayern ¹⁾	0,504	0,159	0,029	0,013
Radio Galaxy Oberfranken / Hof	0,127	0,049	0,007	0,003
RADIO SCHWABEN	0,297	0,131	0,041	0,015
RT1 IN THE MIX	0,143	0,080	0,020	0,011
RT1 RELAX	0,065	0,029	0,007	0,009

Basis: Deutschsprachige Bevölkerung ab 14 J. (Mio.)	11,163
---	--------

¹⁾ Radio Galaxy Bayern (in Augsburg + München)

Bundes- / bayernweite private DAB+ Sender ohne UKW-Verbreitung in Bayern

Bayern gesamt	schon mal gehört	WHK 4 Wochen	Stamm- hörer	Tagesreichweite Montag - Freitag
	Mio	Mio	Mio	Mio
Absolut Bella	0,325	0,115	0,047	0,029
Absolut HOT	0,716	0,357	0,107	0,046
Absolut Oldie Classics	0,462	0,213	0,060	0,016
Absolut relax	0,704	0,344	0,085	0,074
Absolut TOP	0,402	0,205	0,054	0,018
AIDAradio	0,179	0,063	0,016	0,006
ENERGY DAB+ National	2,889	1,475	0,352	0,181
NOSTALGIE	0,292	0,106	0,035	0,007
Radio Arabella Bayern	2,134	0,683	0,138	0,112
Radio Teddy	0,413	0,150	0,061	0,031
RTL Radio	1,434	0,451	0,074	0,047
Schwarzwaldradio	0,460	0,168	0,046	0,034
TOGGO Radio	0,458	0,212	0,060	0,027
Basis: Deutschsprachige Bevölkerung ab 14 J. (Mio.)		11,163		