

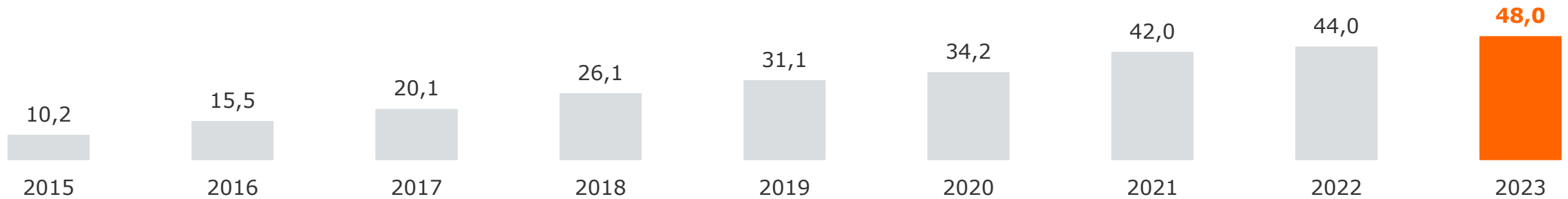
5 DAB+ / digitales Radio Zugang und Nutzung im Vergleich

Radiogeräteausstattung: Besitz DAB+ / Digitalradiogeräte 2015-2023


Mindestens ein DAB+ Radiogerät im Haushalt vorhanden und in Gebrauch



Bevölkerung ab 14 Jahre in Bayern in %



Haushalte in Bayern in %



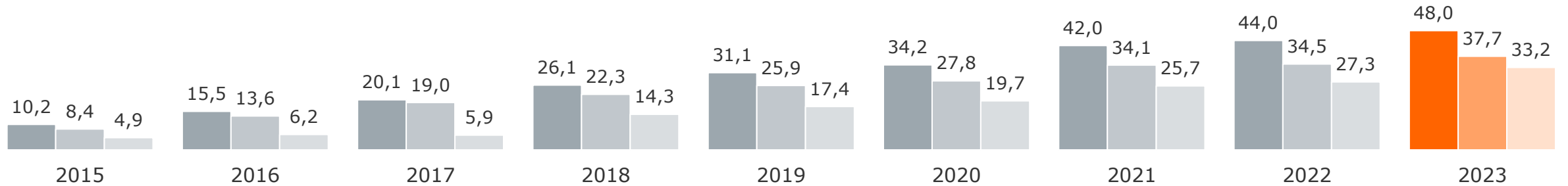
Radiogeräteausstattung: Besitz DAB+ / Digitalradiogeräte 2015-2023

Mindestens ein DAB+ Radiogerät im Haushalt vorhanden und in Gebrauch

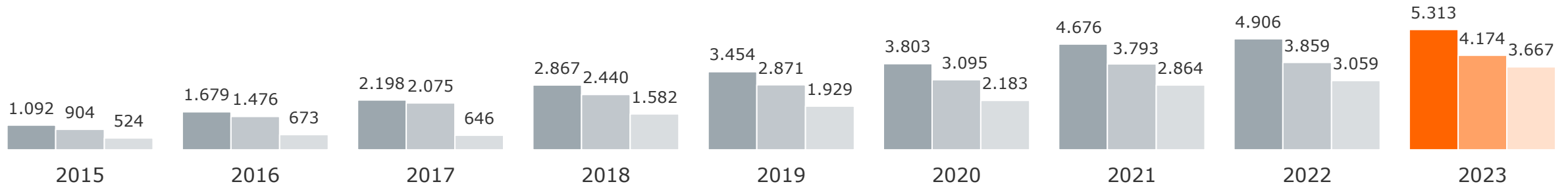


Bevölkerung ab 14 Jahre in Bayern in %

■ DAB+ gesamt ■ DAB+ in der Wohnung ■ DAB+ im Auto



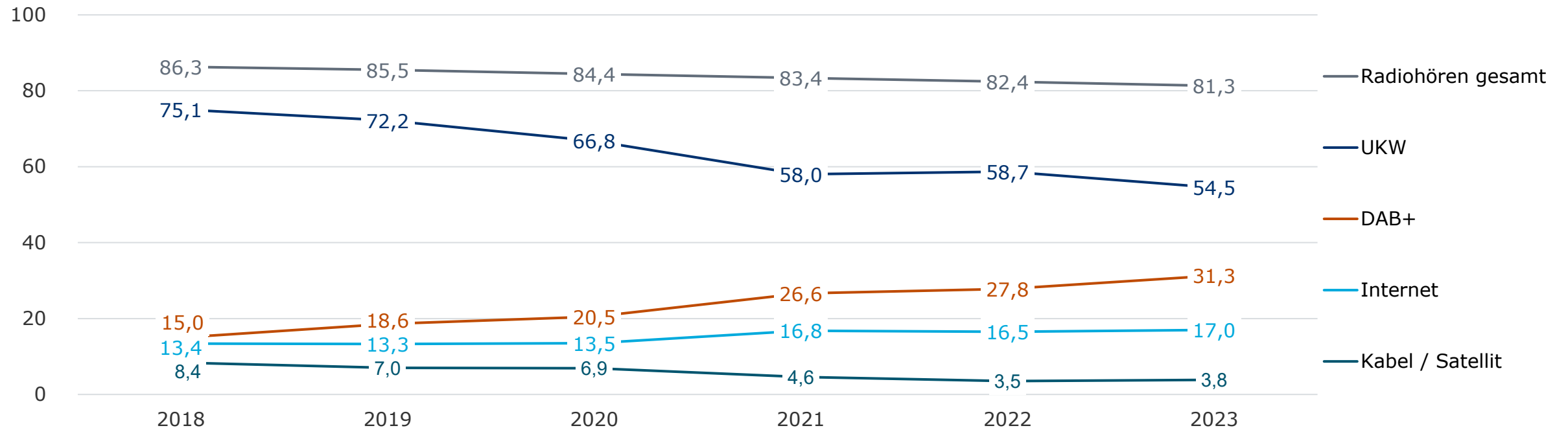
Bevölkerung ab 14 Jahre in Bayern in TSD



Tagesreichweite Mo-Fr Radio gesamt nach Empfangsart 2018-2023



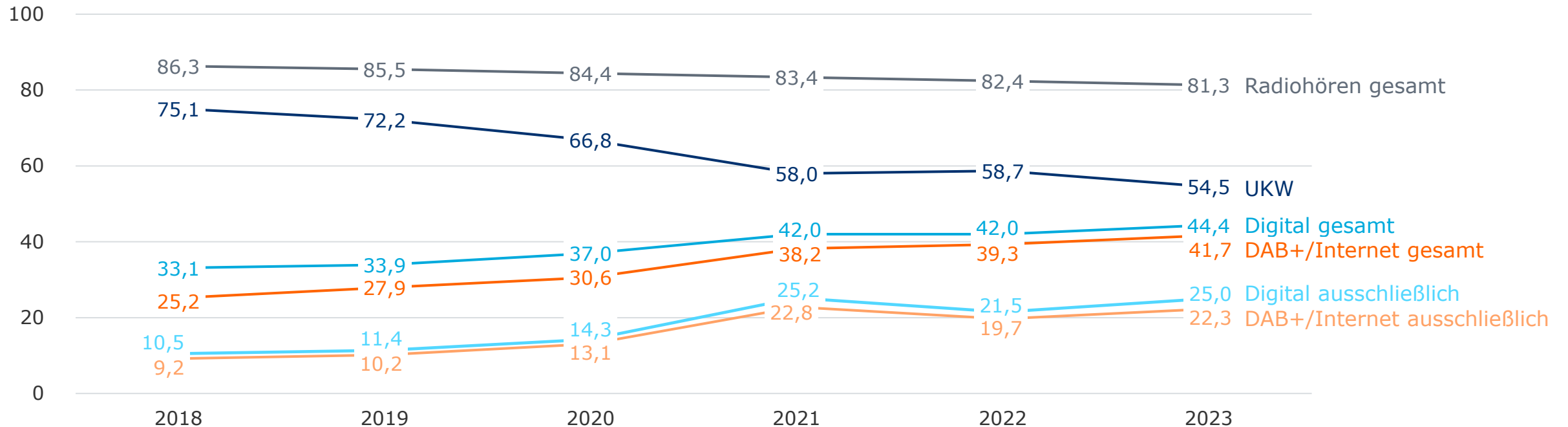
Bevölkerung ab 14 Jahre in Bayern in %



Tagesreichweite Mo-Fr Radio gesamt nach Empfangsart 2018-2023



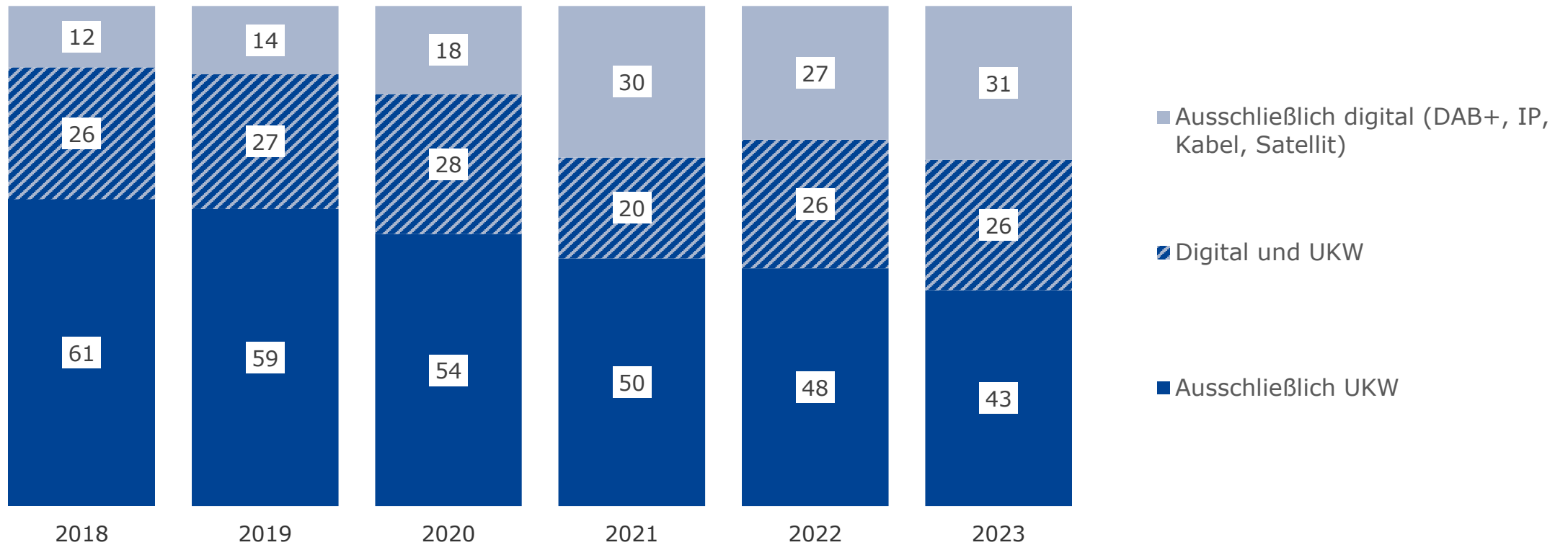
Bevölkerung ab 14 Jahre in Bayern in %



Verteilung der Tagesreichweite nach Empfangswegen 2018-2023



Bevölkerung ab 14 Jahre in Bayern in %



Basis: Jeweils Tagesreichweite Mo-Fr Radio gesamt, Bevölkerung ab 14 Jahren in Bayern; bei der Anteilsberechnung wurden diejenigen, die keine Angaben zur Empfangsart machen konnten, jeweils herausgerechnet (2023: 2,3 %); Abweichungen von 100 % wegen Rundung möglich.

DAB+: Zugang, Bekanntheit, Anschaffungsabsicht



Bevölkerung ab 14 Jahre in Bayern in %

